

Fidelity Funds - Global Thematic Opportunities Fund A-Acc-USD**Morningstar Rating™**

★★★

Morningstar® BenchmarkMorningstar DM TME NR USD
(Gültig für den gesamten Bericht)**Morningstar Kategorie™**Aktien weltweit Standardwerte
Growth**NAV**

29,61

NAV Datum

Jan 30 2026

ISIN

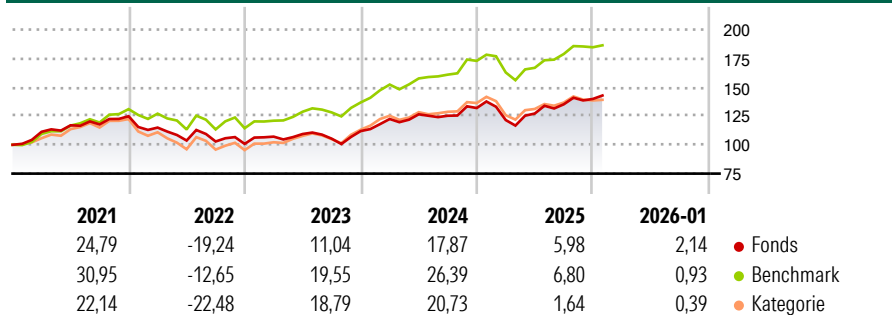
LU0251132253

Währung

USD

Anlageziel

Der Fonds investiert in ein international gestreutes Aktienportfolio. Es gibt keinen fest definierten Länderschlüssel, Branchenüber-/untergewichtungen sind möglich.

Rendite (%)**Risikokennzahlen**

Alpha 3 J.	-5,73	Sharpe Ratio 3 J.	0,63
Beta 3 J.	1,08	Standardabweichung 3 J.	12,02
R² 3 J.	90,67	Risiko 3 J.	Ø
Info Ratio 3 J.	-1,41	Risiko 5 J.	Niedrig
Tracking Error 3 J.	3,91	Risiko 10 J.	< Ø

Berechnungsgrundlage Morningstar DM TME NR USD (wenn zutreffend)

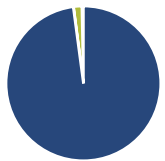
Rollierende Renditen %

	Fonds	Bmark	Kat
3 Monate	1,40	0,35	-2,06
6 Monate	6,65	7,48	2,76
1 Jahr	3,79	4,56	-1,79
3 Jahre p.a.	10,34	15,70	11,40
5 Jahre p.a.	7,20	13,31	6,71
10 Jahre p.a.	7,33	11,98	9,69

Daten per 31.01.2026

Quartalsrenditen %

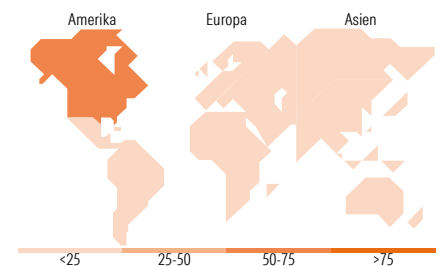
	Q1	Q2	Q3	Q4
2026	-	-	-	-
2025	-7,92	4,66	6,32	3,44
2024	9,36	3,35	-1,00	5,35
2023	6,25	2,14	-3,69	6,25
2022	-7,91	-9,76	-0,79	-2,04

Portfolio 31.12.2025

Vermögensaufteilung	Net	Kat
Aktien	97,89	97,47
Anleihen	0,07	0,02
Cash	1,72	1,64
Sonstige	0,32	0,87

Aktien Stylebox	Große	Mittel	Klein
Wert			
Blend			
Wachstum			
Anlagestil			

Mkt Cap %	Fonds	Kat
Sehr Groß	44,58	58,67
Groß	25,90	21,41
Mittelgroß	23,23	17,02
Klein	5,48	2,78
Micro	0,81	0,12
Ø Marktkap. (Mio.)	Fonds	Kat
Ave Mkt Cap USD	121.799,85	290.965,59

**Top Positionen**

Name	Sektor	%
NVIDIA Corp	Elektronik	5,61
Microsoft Corp	Software	4,28
Taiwan Semiconductor...	Halbleiter	3,35
Amazon.com Inc	E-commerce	1,83
Siemens Energy AG Ordinary...	Energie	1,74
JPMorgan Chase & Co	Bankwesen	1,72
Broadcom Inc	Elektronik	1,56
Visa Inc Class A	Finanzdienstleistungen	1,38
Apple Inc	Elektronik	1,38
Alphabet Inc Class A	Software	1,36
% des Vermögens in Top 10 Positionen		24,22
Gesamtanzahl der Aktienpositionen		435
Gesamtanzahl der Anleihenpositionen		0

Sektorengewichtung Aktien %

	Fonds	Kat
Zyklisch	31,25	29,29
Rohstoffe	4,15	2,53
Konsumgüter zyklisch	7,74	11,26
Finanzdienstleistungen	18,70	14,94
Immobilien	0,67	0,55
Sensitiv	54,38	53,68
Telekommunikation	3,98	9,65
Energie	0,88	0,70
Industriewerte	17,58	12,16
Technologie	31,93	31,17
Defensiv	14,36	17,04
Konsumgüter nicht zyklisch	3,29	4,12
Gesundheitswesen	8,06	11,80
Versorger	3,02	1,12

Regionale Aufteilung %

	Fonds	Kat
Amerika	57,46	68,48
USA	53,99	65,23
Kanada	3,17	2,01
Lateinamerika	0,30	1,24
Europa	26,88	20,11
Vereinigtes Königreich	5,65	4,96
Eurozone	16,17	11,16
Europa - ex Euro	4,36	3,79
Europa - Schwellenländer	0,08	0,02
Afrika	0,04	0,03
Mittlerer Osten	0,58	0,15
Asien	15,66	11,41
Japan	3,38	3,04
Australasien	0,98	0,08
Asien - Industrieländer	7,40	4,75
Asien - Schwellenländer	3,90	3,54

Stammdaten

Fondsgesellschaft	Fidelity (FIL Inv Mgmt (Lux) S.A.)
Telefon	+ 352 250 404 2400
Internet	www.fidelity-international.com
Fondsmanager	Caroline Shaw
Manager Startdatum	31.05.2023

Auflagedatum	03.07.2006
Domizil	Luxemburg
UCITS	Ja

Erfolgsgebühren	0,00%
Transaktionskosten	0,27%
Verwaltungsgebühren und sonstige Verwaltungs- oder Betriebskosten	1,90%