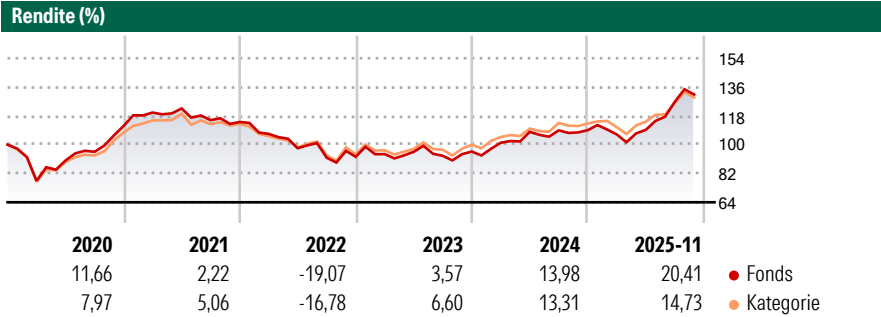


Schroder International Selection Fund Emerging Markets A Accumulation
EUR

Morningstar Rating™
★★★

Morningstar® Benchmark	Morningstar Kategorie™	NAV	NAV Datum	ISIN	Währung
-	Aktien Schwellenländer	19,73	Nov 28 2025	LU0248176959	EUR

Anlageziel
Der Fonds strebt Kapitalzuwachs hauptsächlich durch die Anlage in Aktien von Unternehmen aus Schwellenländern an. Die hohe Qualität der Vor-Ort-Analyse, die wir in Schwellenländern durchführen, ermöglicht es uns, maximalen Nutzen aus dem attraktiven Investmentpotenzial dieser Anlageklasse zu ziehen. Die Volkswirtschaften von Schwellenländern weisen ausgezeichnete langfristige Wachstumsaussichten auf. Sie wachsen in der Regel schneller als die Industrieländer, und dieser Trend dürfte sich in Zukunft fortsetzen. Nach erheblichen Verbesserungen in den letzten Jahren sind Schwellenländer zudem für gewöhnlich in besserer finanzieller Verfassung als die entwickelten Volkswirtschaften.



Risikokennzahlen

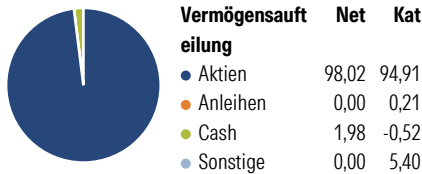
Alpha 3 J.	-	Sharpe Ratio 3 J.	0,65
Beta 3 J.	-	Standardabweichung 3 J.	12,59
R² 3 J.	-	ung 3 J.	
Info Ratio 3 J.	-	Risiko 3 J.	> 0
Tracking Error 3 J.	-	Risiko 5 J.	0
		Risiko 10 J.	0

Rollierende Renditen %	Fonds	Bmark	Kat
3 Monate	11,77	-	8,88
6 Monate	22,68	-	15,67
1 Jahr	21,99	-	16,41
3 Jahre p.a.	10,95	-	9,65
5 Jahre p.a.	4,42	-	4,88
10 Jahre p.a.	6,51	-	5,79

Daten per 30.11.2025

Quartalsrenditen %	Q1	Q2	Q3	Q4
2025	-2,50	2,73	16,05	-
2024	5,77	6,76	0,86	0,09
2023	1,86	1,51	-2,61	2,85
2022	-6,51	-8,40	-6,08	0,61
2021	7,49	2,16	-5,99	-0,98

Portfolio 30.11.2025

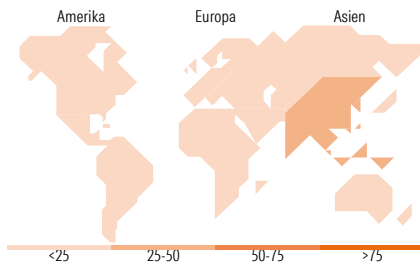


Aktien Stylebox

Mkt Cap %	Fonds	Kat
Sehr Groß	65,01	67,30
Groß	28,33	21,99
Mittelgroß	6,44	9,91
Klein	0,22	0,74
Micro	0,01	0,06

Marktcap. (Mio.)

	Fonds	Kat
Ave Mkt	75.730,7	84.645,7
Cap USD	0	7



Top Positionen

Name	Sektor	%
Taiwan Semiconductor...	Elektronik	9,59
Tencent Holdings Ltd	IT	6,60
Samsung Electronics Co Ltd	Elektronik	4,94
HDFC Bank Ltd	Banken	2,59
SK Hynix Inc	Elektronik	2,46
Hon Hai Precision Industry...	Elektronik	2,30
Alibaba Group Holding Ltd...	IT	2,20
AIA Group Ltd	Versicherer	1,65
Contemporary Amperex...	IT	1,59
Zijin Mining Group Co Ltd...	Metall	1,56
% des Vermögens in Top 10 Positionen		35,47
Gesamtanzahl der Aktienpositionen		103
Gesamtanzahl der Anleihenpositionen		0

Sektorengewichtung Aktien %	Fonds	Kat
Zyklisch	43,11	43,68
Rohstoffe	5,03	5,14
Konsumgüter zyklisch	12,47	14,32
Finanzdienstleistungen	24,77	22,62
Immobilien	0,84	1,60
Sensitiv	50,53	47,38
Telekommunikation	11,26	9,99
Energie	2,41	2,62
Industriewerte	6,52	7,10
Technologie	30,34	27,67
Defensiv	6,35	8,94
Konsumgüter nicht zyklisch	4,10	3,73
Gesundheitswesen	0,62	3,48
Versorger	1,63	1,73

Regionale Aufteilung %	Fonds	Kat
Amerika	10,20	10,08
USA	0,01	0,93
Kanada	0,00	0,19
Lateinamerika	10,19	8,96
Europa	11,84	11,49
Vereinigtes Königreich	0,59	0,31
Eurozone	2,11	1,38
Europa - ex Euro	0,01	0,01
Europa - Schwellenländer	2,88	2,07
Afrika	3,68	3,65
Mittlerer Osten	2,56	4,07
Asien	77,97	78,43
Japan	0,00	0,00
Australasien	0,00	0,00
Asien - Industrieländer	37,73	32,33
Asien - Schwellenländer	40,23	46,10

Stammdaten

Fondsgesellschaft	Schroder Investment Management (Europe) S.A.	Auflagedatum	17.03.2006	Erfolgsgebühren	0,00%
Telefon	+352 341 342 202	Domizil	Luxemburg	Transaktionskosten	0,30%
		UCITS	Ja		

Schroder International Selection Fund Emerging Markets A Accumulation EUR			Morningstar Rating™ ★★★
Internet	www.schroders.com	Verwaltungsgebühren und sonstige Verwaltungs- oder Betriebskosten	1,83%
Fondsmanager	Robert Davy Tom Wilson		
Manager Startdatum	01.04.2003		