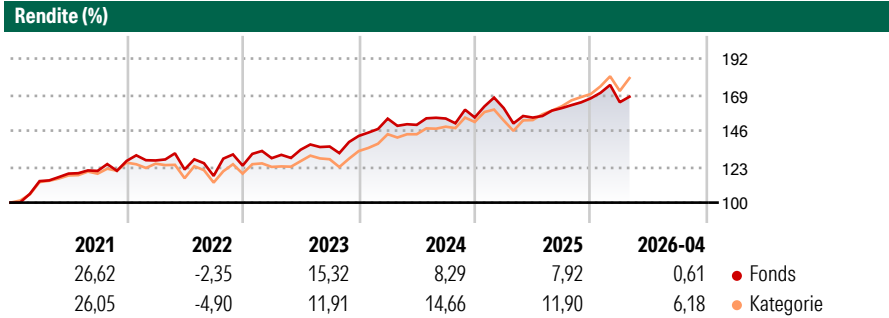


Franklin Mutual Global Discovery Fund A(acc)EUR

Morningstar Rating™
★★

Morningstar® Benchmark	Morningstar Kategorie™	NAV	NAV Datum	ISIN	Währung
-	Aktien weltweit Standardwerte Value	33,19	Apr 30 2026	LU0211333025	EUR

Anlageziel
Anlagen in Aktien mit minimalen Beschränkungen hinsichtlich Kapitalisierung, Branchen oder Ländern. Neben unterbewerteten Wertpapieren kommen auch Investitionen in Unternehmen in Betracht, die sich in einer Umstrukturierungsphase oder in finanziellen Schwierigkeiten befinden, aber geeignete Risiko-Ertrags-Parameter vorweisen können.



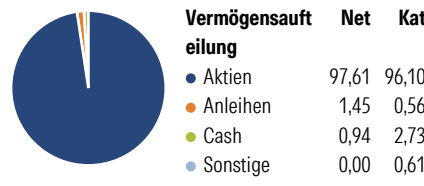
Risikokennzahlen

Alpha 3 J.	- Sharpe Ratio 3 J.	0,58
Beta 3 J.	- Standardabweichung 3 J.	10,28
R ² 3 J.	-	ung 3 J.
Info Ratio 3 J.	- Risiko 3 J.	0
Tracking Error 3 J.	- Risiko 5 J.	0
	- Risiko 10 J.	0

Rollierende Renditen %	Fonds	Bmark	Kat	Quartalsrenditen %	Q1	Q2	Q3	Q4
3 Monate	-1,45	-	3,16	2026	-1,52	-	-	-
6 Monate	3,33	-	8,86	2025	3,86	-3,78	3,93	3,91
1 Jahr	11,34	-	23,71	2024	7,76	-2,60	2,70	0,46
3 Jahre p.a.	8,70	-	13,93	2023	3,84	4,21	1,51	4,98
5 Jahre p.a.	7,98	-	10,11	2022	0,24	-4,54	-3,38	5,61
10 Jahre p.a.	6,65	-	9,18					

Daten per 30.04.2026

Portfolio 31.03.2026

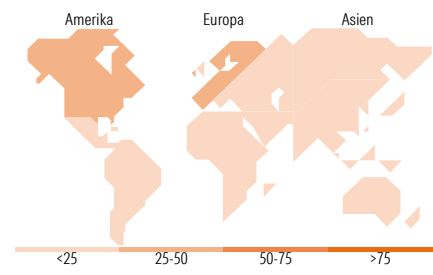


Aktien Stylebox

Sehr Groß	35,55	33,40
Groß	44,39	34,49
Mittelgroß	20,05	26,00
Klein	0,00	5,66
Micro	0,00	0,46

Marktcap. (Mio.)

Ave Mkt Cap USD	102.002,89	76.618,90
-----------------	------------	-----------



Top Positionen

Name	Sektor	%
BP PLC	Öl & Gas	3,14
Shell PLC	Öl & Gas	2,83
Alphabet Inc Class A	IT	2,70
Deutsche Telekom AG	Telekommunikation	2,54
Merck & Co Inc	Pharmazie	2,53
SLB Ltd	Öl & Gas	2,53
BNP Paribas Act. Cat.A	Bank	2,52
Roche Holding AG Ordinary...	Pharmazie	2,35
Basf SE	Chemie	2,30
Haleon PLC	Pharmazie	2,22
% des Vermögens in Top 10 Positionen		25,67
Gesamtanzahl der Aktienpositionen		56
Gesamtanzahl der Anleihenpositionen		4

Sektorengewichtung Aktien %

Sektor	Fonds	Kat
Zyklisch	30,98	36,10
Rohstoffe	5,31	6,02
Konsumgüter zyklisch	5,99	8,89
Finanzdienstleistungen	19,68	19,66
Immobilien	-	1,53
Sensitiv	40,39	39,71
Telekommunikation	12,19	7,89
Energie	8,71	4,92
Industriewerte	10,69	11,91
Technologie	8,80	14,99
Defensiv	28,63	24,19
Konsumgüter nicht zyklisch	9,23	8,15
Gesundheitswesen	17,78	13,56
Versorger	1,62	2,48

Regionale Aufteilung %

Region	Fonds	Kat
Amerika	48,24	50,58
USA	48,24	47,53
Kanada	0,00	1,83
Lateinamerika	0,00	1,22
Europa	39,96	34,55
Vereinigtes Königreich	14,10	10,28
Eurozone	19,95	18,61
Europa - ex Euro	5,90	5,30
Europa - Schwellenländer	0,00	0,05
Afrika	0,00	0,13
Mittlerer Osten	0,00	0,18
Asien	11,79	14,87
Japan	5,24	7,75
Australasien	0,00	0,45
Asien - Industrieländer	4,96	4,68
Asien - Schwellenländer	1,59	1,99

Stammdaten

Fondsgesellschaft	Franklin Templeton International Services S.à r.l.	Auflegedatum	25.10.2005	Erfolgsgebühren	0,00%
Telefon	+352 46 66 67 212	Domizil	Luxemburg	Transaktionskosten	0,23%
Internet	www.franklintempleton.lu	UCITS	Ja	Verwaltungsgebühren und sonstige Verwaltungs- oder Betriebskosten	1,83%
Fondsmanager	Timothy Rankin				
Manager Startdatum	01.01.2018				

© 2026 Morningstar. Alle Rechte vorbehalten. Morningstar stellt ausschließlich Produktinformationen zur Verfügung, die weder eine Anlageberatung noch eine Produktempfehlung darstellen. Es gelten die unter www.morningstar.de erhältlichen Nutzungsbedingungen. Es wird keine Haftung für die Vollständigkeit, inhaltliche Richtigkeit und Aktualität der Informationen übernommen. Die in der Vergangenheit erzielten Erfolge sind keine Garantie für die zukünftige Entwicklung. Die Berechnungen der Wertentwicklung erfolgen ohne Berücksichtigung eines Ausgabeaufschlags bzw. Rücknahmeabschlags und unter der Annahme der Reinvestition aller Ausschüttungen.

