

# DWS SDG Global Equities LD

**Morningstar Rating™**  
★★★★

**Morningstar® Benchmark**

-

**Morningstar Kategorie™**

Aktien weltweit Flex-Cap

**NAV**

135,20

**NAV Datum**

Apr 30 2026

**ISIN**

DE0005152466

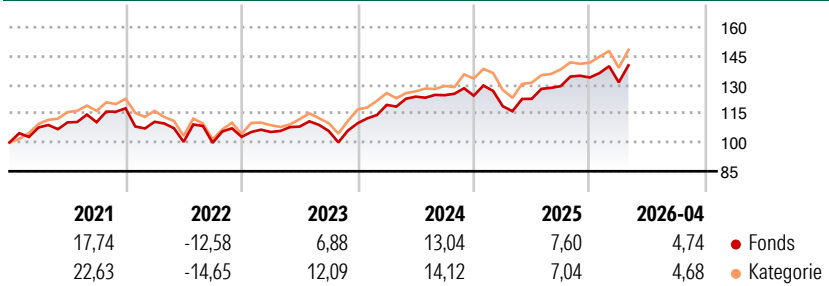
**Währung**

EUR

## Anlageziel

"Dieser Fonds verfolgt eine Aktienstrategie als Hauptanlagestrategie. Dabei wird das Fondsvermögen zu mindestens 80% in Aktien in- und ausländischer Emittenten angelegt, die in einem Geschäftsbereich innerhalb der vom Marktumfeld begünstigten Schwerpunktthemen tätig sind, von den ausgewählten Trends profitieren oder einem Industriesektor angehören, der direkt oder indirekt zu einem der Ziele für nachhaltige Entwicklung der Agenda 2030 der Vereinten Nationen beiträgt (SDG - „sustainable development goals“). ADRs und GDRs können zur Umsetzung der Strategie genutzt werden. Mindestens 51% des Fondsvermögens müssen in Aktien angelegt werden. Bis zu 20% des Wertes des Fonds können in kurzfristige Einlagen, Geldmarktinstrumente und...

## Rendite (%)



## Risikokennzahlen

Alpha 3 J.	- Sharpe Ratio 3 J.	0,63
Beta 3 J.	- Standardabweich	11,10
R <sup>2</sup> 3 J.	- ung 3 J.	
Info Ratio 3 J.	- Risiko 3 J.	< 0
Tracking Error 3 J.	- Risiko 5 J.	< 0
	- Risiko 10 J.	< 0

## Rollierende Renditen %

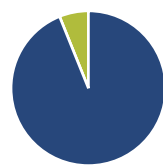
	Fonds	Bmark	Kat
3 Monate	2,98	-	2,37
6 Monate	4,36	-	4,64
1 Jahr	20,58	-	21,25
3 Jahre p.a.	9,77	-	11,69
5 Jahre p.a.	5,14	-	6,08
10 Jahre p.a.	8,33	-	8,39

Daten per 30.04.2026


## Quartalsrenditen %

	Q1	Q2	Q3	Q4
2026	-1,89	-	-	-
2025	-4,39	3,21	5,38	3,46
2024	8,65	3,60	0,61	-0,18
2023	2,45	2,66	-2,08	3,79
2022	-5,93	-9,44	-0,48	3,12

## Portfolio 31.03.2026



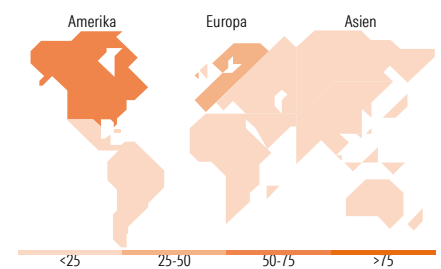
Vermögensaufteilung	Net	Kat
• Aktien	93,90	95,17
• Anleihen	0,00	0,79
• Cash	6,10	2,55
• Sonstige	0,00	1,50



Mkt Cap %	Fonds	Kat
Sehr Groß	31,87	31,63
Groß	26,26	23,97
Mittelgroß	30,04	30,55
Klein	10,51	12,81
Micro	1,32	1,04

Anlagestil

Ø	Fonds	Kat
Marktkap. (Mio.)		
Ave Mkt	57.181,6	65.536,9
Cap EUR	7	9



## Top Positionen

Name	Sektor	%
NVIDIA Corp		4,29
Taiwan Semiconductor...		3,84
AstraZeneca PLC		3,58
Xylem Inc		3,26
Darling Ingredients Inc		2,95
Medtronic PLC		2,86
Siemens Energy AG Ordinary...		2,76
American Water Works Co Inc		2,76
Pentair PLC		2,46
AXA SA		2,45
% des Vermögens in Top 10 Positionen		31,20
Gesamtanzahl der Aktienpositionen		84
Gesamtanzahl der Anleihenpositionen		0

## Sektorengewichtung Aktien %

	Fonds	Kat
<b>Zyklisch</b>	<b>13,95</b>	<b>28,53</b>
Rohstoffe	0,01	4,64
Konsumgüter zyklisch	2,52	9,85
Finanzdienstleistungen	9,11	12,00
Immobilien	2,32	2,05
<b>Sensitiv</b>	<b>56,39</b>	<b>50,92</b>
Telekommunikation	7,14	6,81
Energie	0,00	2,58
Industriewerte	30,74	16,49
Technologie	18,50	25,04
<b>Defensiv</b>	<b>29,66</b>	<b>20,55</b>
Konsumgüter nicht zyklisch	5,49	6,22
Gesundheitswesen	18,45	11,95
Versorger	5,72	2,38

## Regionale Aufteilung %

	Fonds	Kat
<b>Amerika</b>	<b>56,85</b>	<b>59,76</b>
USA	55,40	55,51
Kanada	0,00	2,83
Lateinamerika	1,45	1,42
<b>Europa</b>	<b>34,00</b>	<b>27,83</b>
Vereinigtes Königreich	7,55	7,31
Eurozone	20,83	12,13
Europa - ex Euro	5,61	7,30
Europa - Schwellenländer	0,00	0,12
Afrika	0,00	0,55
Mittlerer Osten	0,00	0,42
<b>Asien</b>	<b>9,15</b>	<b>12,41</b>
Japan	0,61	4,62
Australasien	0,00	0,58
Asien - Industrieländer	6,55	4,08
Asien - Schwellenländer	2,00	3,13

## Stammdaten

Fondsgesellschaft	DWS Investment GmbH	Auflagedatum	27.02.2006	Erfolgsgebühren	0,00%
Telefon	-	Domizil	Deutschland	Transaktionskosten	0,14%
Internet	www.dws.de	UCITS	Ja		

## DWS SDG Global Equities LD

**Morningstar Rating™**  
★★★★

---

Fondsmanager	Paul Buchwitz	Verwaltungsgebühren und sonstige Verwaltungs- oder Betriebskosten	1,46%
Manager Startdatum	03.11.2014		