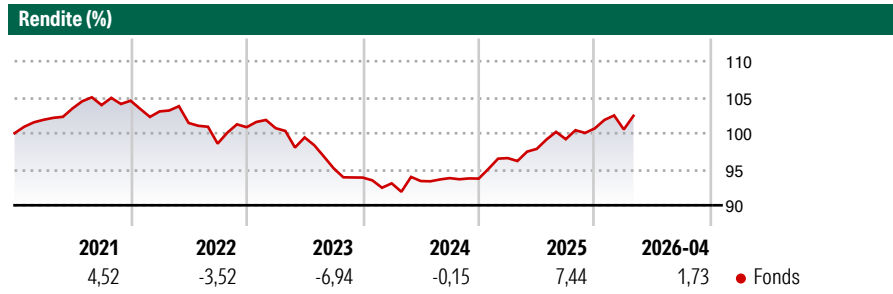


# GREIFF special situations Fund -R-

**Morningstar Rating™**  
 Nicht bewertet

<b>Morningstar® Benchmark</b>	<b>Morningstar Kategorie™</b>	<b>NAV</b>	<b>NAV Datum</b>	<b>ISIN</b>	<b>Währung</b>
-	Alt - Event Driven	76,41	Apr 30 2026	LU0228348941	EUR

**Anlageziel**  
 Ziel der Anlagepolitik des GREIFF "special situations" Fund ist es einen langfristig attraktiven Wertzuwachs in Euro zu erwirtschaften. Um dieses Anlageziel zu erreichen, wird das Fondsvermögen nach dem Grundsatz der Risikosteuerung angelegt werden. Wesentlicher Teil der Anlageziele ist zudem die Identifizierung von „besonderen Situationen“, in denen der Erwerb von Aktien eines Unternehmens ein lohnendes Investment erwarten lässt. Dabei handelt es sich grundsätzlich um Aktien von Unternehmen, die an internationalen Börsenplätzen zum offiziellen Handel zugelassen werden. Je nach Markteinschätzung wird täglich über die optimale Gewichtung der Assetklassen entschieden.



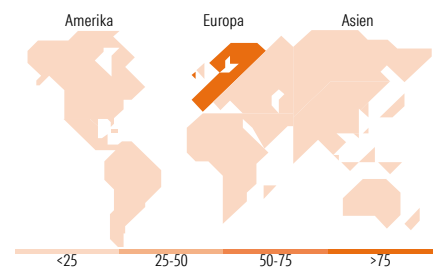
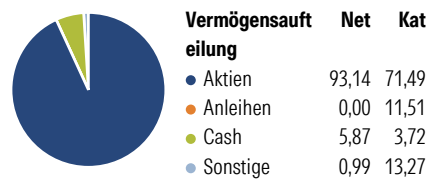
**Risikokennzahlen**

Alpha 3 J.	- Sharpe Ratio 3 J.	-0,53
Beta 3 J.	- Standardabweichung 3 J.	3,96
R <sup>2</sup> 3 J.	- ung 3 J.	-
Info Ratio 3 J.	- Risiko 3 J.	-
Tracking Error 3 J.	- Risiko 5 J.	-
	- Risiko 10 J.	-

Rollierende Renditen %	Fonds	Bmark	Kat	Quartalsrenditen %	Q1	Q2	Q3	Q4
3 Monate	0,55	-	-	2026	-0,15	-	-	-
6 Monate	1,99	-	-	2025	3,04	1,32	1,37	1,51
1 Jahr	6,53	-	-	2024	-0,86	0,35	0,43	-0,07
3 Jahre p.a.	0,69	-	-	2023	-0,14	-1,28	-4,31	-1,35
5 Jahre p.a.	0,05	-	-	2022	-1,42	-1,56	-2,82	2,31
10 Jahre p.a.	1,16	-	-					

Daten per 30.04.2026

**Portfolio 31.03.2026**



**Top Positionen**

Name	Sektor	%
DMG Mori AG		9,28
Adtran Networks SE		8,79
Pfeiffer Vacuum Technology AG		7,99
SNP Schneider-Neureither &...		6,92
Schaltbau Holding AG Bearer...		5,56
Ceconomy Ag	-	3,77
OSRAM Licht AG		3,65
Kloeckner & Co SE		3,53
Stemmer Imaging AG Ordinary...		3,51
Centrotec SE		3,41
% des Vermögens in Top 10 Positionen		56,41
Gesamtanzahl der Aktienpositionen		34
Gesamtanzahl der Anleihenpositionen		0

**Regionale Aufteilung %**

	Fonds	Kat
<b>Amerika</b>	<b>4,00</b>	<b>56,84</b>
USA	4,00	54,40
Kanada	0,00	2,44
Lateinamerika	0,00	0,00
<b>Europa</b>	<b>96,00</b>	<b>36,55</b>
Vereinigtes Königreich	1,92	13,16
Eurozone	94,05	22,57
Europa - ex Euro	0,04	0,68
Europa -Schwellenländer	0,00	0,14
Afrika	0,00	0,00
Mittlerer Osten	0,00	0,00
<b>Asien</b>	<b>0,00</b>	<b>6,61</b>
Japan	0,00	2,28
Australasien	0,00	0,54
Asien - Industrieländer	0,00	1,12
Asien - Schwellenländer	0,00	2,67

**Stammdaten**

Fondsgesellschaft	Greiff Capital Management AG	Auflegedatum	03.11.2005	Erfolgsgebühren	0,30%
Telefon	-	Domizil	Luxemburg	Transaktionskosten	0,70%
Internet	www.greiff-ag.de	UCITS	Ja	Verwaltungsgebühren und sonstige Verwaltungs- oder Betriebskosten	2,00%
Fondsmanager	Dirk Sammler				
	Thomas Einzmann				
Manager Startdatum	03.11.2005				

© 2026 Morningstar. Alle Rechte vorbehalten. Morningstar stellt ausschließlich Produktinformationen zur Verfügung, die weder eine Anlageberatung noch eine Produktempfehlung darstellen. Es gelten die unter www.morningstar.de erhältlichen Nutzungsbedingungen. Es wird keine Haftung für die Vollständigkeit, inhaltliche Richtigkeit und Aktualität der Informationen übernommen. Die in der Vergangenheit erzielten Erfolge sind keine Garantie für die zukünftige Entwicklung. Die Berechnungen der Wertentwicklung erfolgen ohne Berücksichtigung eines Ausgabeaufschlags bzw. Rücknahmeabschlags und unter der Annahme der Reinvestition aller Ausschüttungen.

