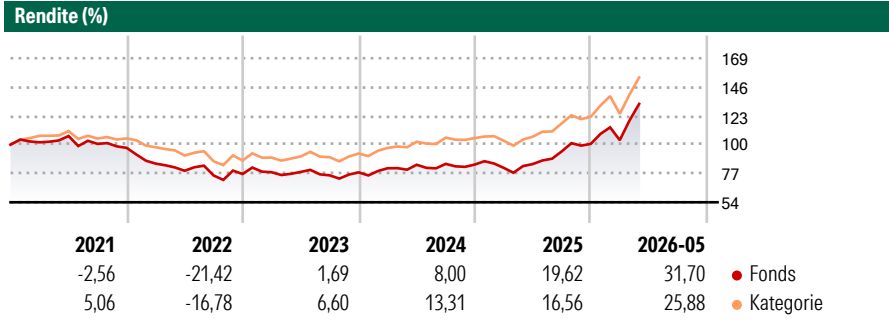


JPMorgan Funds - Emerging Markets Equity Fund A (acc) EUR

Morningstar Rating™
★★★

Morningstar® Benchmark	Morningstar Kategorie™	NAV	NAV Datum	ISIN	Währung
-	Aktien Schwellenländer	35,73	Mai 29 2026	LU0217576759	EUR

Anlageziel
Erzielung eines langfristigen Kapitalwachstums durch die Anlage vorwiegend in Unternehmen aus Emerging Markets.



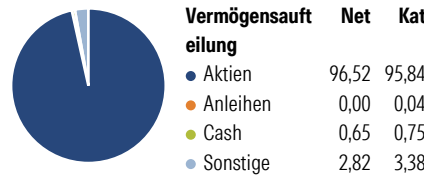
Risikokennzahlen

Alpha 3 J.	- Sharpe Ratio 3 J.	1,00
Beta 3 J.	- Standardabweichung 3 J.	16,66
R ² 3 J.	-	
Info Ratio 3 J.	- Risiko 3 J.	∅
Tracking Error 3 J.	- Risiko 5 J.	∅
	- Risiko 10 J.	> ∅

Rollierende Renditen %	Fonds	Bmark	Kat	Quartalsrenditen %	Q1	Q2	Q3	Q4
3 Monate	16,42	-	10,81	2026	2,95	-	-	-
6 Monate	33,52	-	27,87	2025	-3,13	3,73	11,98	6,31
1 Jahr	59,79	-	48,24	2024	4,24	3,43	0,84	-0,66
3 Jahre p.a.	19,98	-	20,20	2023	1,84	0,29	-3,46	3,14
5 Jahre p.a.	5,09	-	7,59	2022	-12,90	-6,77	-4,73	1,57
10 Jahre p.a.	10,28	-	9,08					

Daten per 31.05.2026

Portfolio 31.05.2026

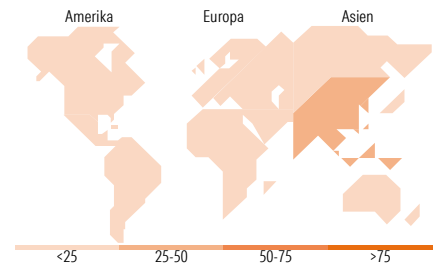


Aktien Stylebox

Sehr Groß	65,74	69,08
Groß	29,84	20,52
Mittelgroß	3,70	9,49
Klein	0,72	0,90
Micro	0,00	0,02

Ø Marktkap. (Mio.)

Ave Mkt Cap USD	132.340,71	153.745,22
-----------------	------------	------------



Top Positionen

Name	Sektor	%
SK Hynix Inc	Elektronik	10,31
Taiwan Semiconductor...	Elektronik	9,42
Samsung Electronics Co Ltd	Elektronik	8,90
Tencent Holdings Ltd	IT	3,06
Delta Electronics Inc	Elektronik	2,17
Montage Technology Co Ltd...	-	1,83
MediaTek Inc	Elektronik	1,72
Alibaba Group Holding Ltd ADR	IT	1,66
Elite Material Co Ltd	IT	1,65
Millicom International...	IT	1,65
% des Vermögens in Top 10 Positionen		42,37
Gesamtanzahl der Aktienpositionen		76
Gesamtanzahl der Anleihenpositionen		0

Sektorengewichtung Aktien %

Sektor	Fonds	Kat
Zyklisch	31,61	35,37
Rohstoffe	1,56	5,14
Konsumgüter zyklisch	10,46	9,98
Finanzdienstleistungen	18,48	19,08
Immobilien	1,12	1,18
Sensitiv	64,48	57,68
Telekommunikation	7,02	6,32
Energie	3,57	2,86
Industriewerte	9,12	7,45
Technologie	44,76	41,05
Defensiv	3,91	6,95
Konsumgüter nicht zyklisch	1,55	2,80
Gesundheitswesen	1,29	2,66
Versorger	1,06	1,48

Regionale Aufteilung %

Region	Fonds	Kat
Amerika	18,79	10,10
USA	1,71	1,22
Kanada	0,00	0,18
Lateinamerika	17,08	8,70
Europa	7,86	9,52
Vereinigtes Königreich	0,00	0,27
Eurozone	2,36	1,09
Europa - ex Euro	0,00	0,02
Europa - Schwellenländer	2,28	2,24
Afrika	1,10	3,03
Mittlerer Osten	2,13	2,86
Asien	73,35	80,38
Japan	0,00	0,01
Australasien	0,00	0,00
Asien - Industrieländer	45,80	46,43
Asien - Schwellenländer	27,54	33,93

Stammdaten

Fondsgesellschaft	JPMorgan Asset Management (Europe) S.à r.l.	Auflegedatum	20.09.2005	Erfolgsgebühren	0,00%
Telefon	+352 34 101	Domizil	Luxemburg	Transaktionskosten	0,52%
Internet	http://www.jpmorganassetmanagement.com	UCITS	Ja	Verwaltungsgebühren und sonstige Verwaltungs- oder Betriebskosten	1,72%
Fondsmanager	Leon Eidelman				
Manager Startdatum	15.02.2013				

© 2026 Morningstar. Alle Rechte vorbehalten. Morningstar stellt ausschließlich Produktinformationen zur Verfügung, die weder eine Anlageberatung noch eine Produktempfehlung darstellen. Es gelten die unter www.morningstar.de erhältlichen Nutzungsbedingungen. Es wird keine Haftung für die Vollständigkeit, inhaltliche Richtigkeit und Aktualität der Informationen übernommen. Die in der Vergangenheit erzielten Erfolge sind keine Garantie für die zukünftige Entwicklung. Die Berechnungen der Wertentwicklung erfolgen ohne Berücksichtigung eines Ausgabeaufschlags bzw. Rücknahmeabschlags und unter der Annahme der Reinvestition aller Ausschüttungen.