

# JPMorgan Funds - Pacific Equity Fund A (acc) EUR

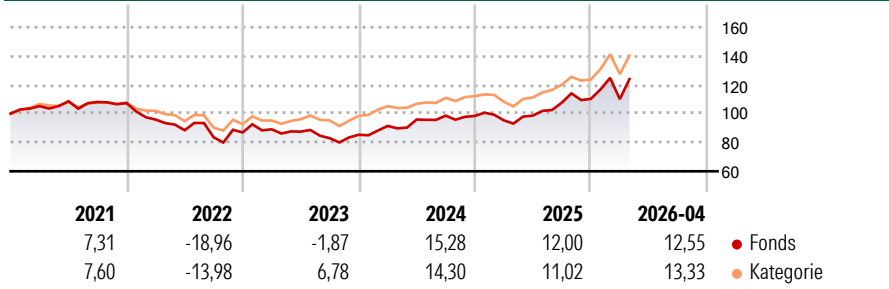
**Morningstar Rating™**  
★★★

<b>Morningstar® Benchmark</b>	<b>Morningstar Kategorie™</b>	<b>NAV</b>	<b>NAV Datum</b>	<b>ISIN</b>	<b>Währung</b>
-	Aktien Asien-Pazifik mit Japan	31,20	Apr 30 2026	LU0217390573	EUR

## Anlageziel

Das Ziel dieses Fonds besteht in der Erzielung eines langfristigen Kapitalwachstums. Hierzu wird im Wesentlichen in Unternehmen investiert, die in Japan und der Pazifikregion, mit Ausnahme der USA, ihren Sitz haben oder gehandelt werden.

## Rendite (%)



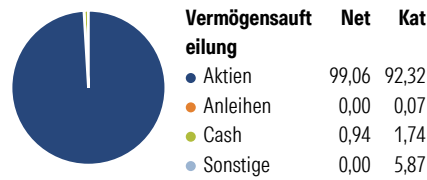
## Risikokennzahlen

Alpha 3 J.	- Sharpe Ratio 3 J.	0,69
Beta 3 J.	- Standardabweichung 3 J.	14,85
R <sup>2</sup> 3 J.	-	> 0
Info Ratio 3 J.	- Risiko 3 J.	> 0
Tracking Error 3 J.	- Risiko 5 J.	> 0
	- Risiko 10 J.	> 0

Rollierende Renditen %	Fonds	Bmark	Kat	Quartalsrenditen %	Q1	Q2	Q3	Q4
3 Monate	6,19	-	6,95	2026	-0,11	-	-	-
6 Monate	8,71	-	11,65	2025	-3,07	3,42	9,15	2,36
1 Jahr	33,22	-	35,13	2024	7,17	4,91	2,78	-0,24
3 Jahre p.a.	12,88	-	15,04	2023	2,47	-1,78	-5,18	2,83
5 Jahre p.a.	3,67	-	5,79	2022	-10,67	-7,71	-5,53	4,04
10 Jahre p.a.	9,58	-	7,69					

Daten per 30.04.2026

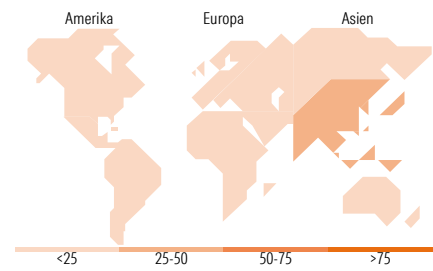
## Portfolio 31.03.2026



Aktien Stylebox	Mkt Cap %	Fonds	Kat
Sehr Groß	73,25	67,69	
Groß	22,27	19,98	
Mittelgroß	4,48	9,18	
Klein	0,00	2,27	
Micro	0,00	0,88	

Ø Marktkap. (Mio.)	Fonds	Kat
Ave Mkt Cap USD	90.472,2	64.028,7
	4	9



Top Positionen	Name	Sektor	%
	Taiwan Semiconductor...	Elektronik	9,82
	Samsung Electronics Co Ltd	Elektronik	6,66
	Tencent Holdings Ltd	IT	3,79
	Alibaba Group Holding Ltd...	IT	2,92
	BHP Group Ltd	Metalle	2,92
	AIA Group Ltd	Versicherer	2,60
	Mitsubishi Electric Corp	Elektronik	2,47
	Sony Group Corp	Elektronik	2,41
	Panasonic Holdings Corp	Elektronik	2,34
	Coles Group Ltd	Lebensmittel	2,19
	% des Vermögens in Top 10 Positionen		38,11
	Gesamtanzahl der Aktienpositionen		62
	Gesamtanzahl der Anleihenpositionen		0

Sektorengewichtung Aktien %	Fonds	Kat
<b>Zyklisch</b>	<b>38,43</b>	<b>41,21</b>
Rohstoffe	3,89	5,54
Konsumgüter zyklisch	13,82	10,79
Finanzdienstleistungen	19,14	21,51
Immobilien	1,59	3,37
<b>Sensitiv</b>	<b>56,32</b>	<b>49,47</b>
Telekommunikation	9,28	6,51
Energie	-	1,30
Industriewerte	13,33	15,50
Technologie	33,71	26,16
<b>Defensiv</b>	<b>5,24</b>	<b>9,32</b>
Konsumgüter nicht zyklisch	3,79	3,07
Gesundheitswesen	1,45	5,36
Versorger	-	0,90

Regionale Aufteilung %	Fonds	Kat
<b>Amerika</b>	<b>0,00</b>	<b>0,70</b>
USA	0,00	0,70
Kanada	0,00	0,00
Lateinamerika	0,00	0,00
<b>Europa</b>	<b>0,00</b>	<b>0,66</b>
Vereinigtes Königreich	0,00	0,55
Eurozone	0,00	0,11
Europa - ex Euro	0,00	0,00
Europa - Schwellenländer	0,00	0,00
Afrika	0,00	0,00
Mittlerer Osten	0,00	0,00
<b>Asien</b>	<b>100,00</b>	<b>98,64</b>
Japan	33,46	38,97
Australasien	9,86	12,83
Asien - Industrieländer	31,42	30,63
Asien - Schwellenländer	25,27	16,20

## Stammdaten

Fondsgesellschaft	JPMorgan Asset Management (Europe) S.à r.l.	Auflegedatum	20.09.2005	Erfolgsgebühren	0,00%
Telefon	+352 34 101	Domizil	Luxemburg	Transaktionskosten	0,50%
Internet	http://www.jpmorganassetmanagement.com	UCITS	Ja	Verwaltungsgebühren und sonstige Verwaltungs- oder Betriebskosten	1,73%
Fondsmanager	Aisa Ogoshi				
Manager Startdatum	01.06.2012				

© 2026 Morningstar. Alle Rechte vorbehalten. Morningstar stellt ausschließlich Produktinformationen zur Verfügung, die weder eine Anlageberatung noch eine Produktempfehlung darstellen. Es gelten die unter www.morningstar.de erhältlichen Nutzungsbedingungen. Es wird keine Haftung für die Vollständigkeit, inhaltliche Richtigkeit und Aktualität der Informationen übernommen. Die in der Vergangenheit erzielten Erfolge sind keine Garantie für die zukünftige Entwicklung. Die Berechnungen der Wertentwicklung erfolgen ohne Berücksichtigung eines Ausgabeaufschlags bzw. Rücknahmeabschlags und unter der Annahme der Reinvestition aller Ausschüttungen.

