

Janus Henderson Continental European Fund A2 EUR

Morningstar Rating™
★★★

Morningstar® Benchmark

Morningstar DM Eur xUK NR EUR
(Gültig für den gesamten Bericht)

Morningstar Kategorie™

Aktien Europa ohne Großbritannien
Standardwerte

NAV

20,31

NAV Datum

Mai 29 2026

ISIN

LU0201071890

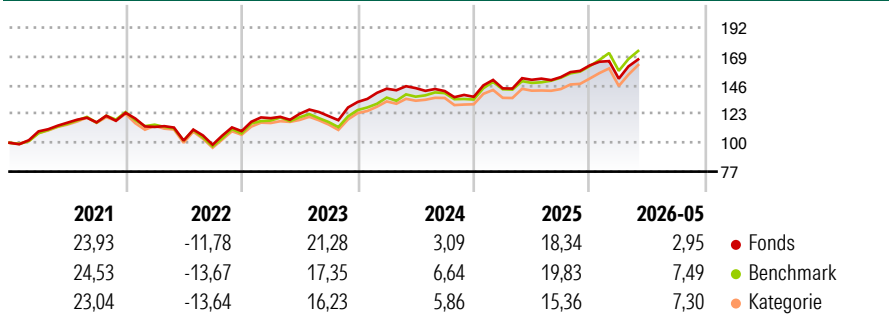
Währung

EUR

Anlageziel

Der Fonds strebt eine langfristige Rendite an, die höher ist als die, die auf lange Sicht typischerweise mit Anlagen an den kontinentaleuropäischen Aktienmärkten erzielt wird. Dazu investiert er jederzeit mindestens zwei Drittel seines Nettovermögens in: - Unternehmen mit Geschäftssitz in Kontinentaleuropa, - Unternehmen, die ihren Sitz zwar nicht in Kontinentaleuropa haben, aber die entweder den überwiegenden Teil ihrer Geschäftstätigkeit dort ausüben oder bei denen es sich um Holdinggesellschaften handelt, in deren Besitz sich hauptsächlich Firmen mit Sitz in Kontinentaleuropa befinden.

Rendite (%)



Risikokennzahlen

Alpha 3 J.	-1,35	Sharpe Ratio 3 J.	0,79
Beta 3 J.	0,97	Standardabweichung 3 J.	11,63
R ² 3 J.	90,88	Risiko 3 J.	< 0
Info Ratio 3 J.	-0,52	Risiko 5 J.	0
Tracking Error 3 J.	3,53	Risiko 10 J.	Niedrig

Berechnungsgrundlage Morningstar DM Eur xUK NR EUR (wenn zutreffend)

Rollierende Renditen %

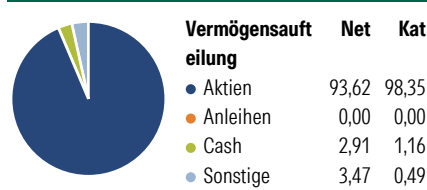
Zeitraum	Fonds	Bmark	Kat
3 Monate	0,81	0,92	1,74
6 Monate	5,79	10,49	10,42
1 Jahr	9,87	16,11	16,35
3 Jahre p.a.	12,05	13,90	12,03
5 Jahre p.a.	7,93	8,91	8,12
10 Jahre p.a.	8,34	9,15	8,35

Daten per 31.05.2026

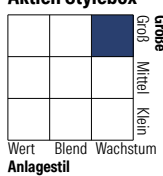
Quartalsrenditen %

Quartal	Q1	Q2	Q3	Q4
2026	-6,55	-	-	-
2025	4,92	4,79	1,41	6,14
2024	7,97	0,33	-1,62	-3,26
2023	9,46	2,87	-1,47	9,32
2022	-9,09	-9,67	-3,24	11,03

Portfolio 31.05.2026



Aktien Stylebox

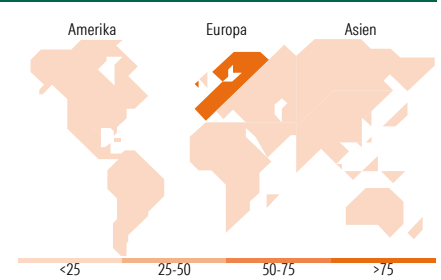


Mkt Cap %

Kategorie	Fonds	Kat
Sehr Groß	59,42	49,22
Groß	28,24	35,21
Mittelgroß	12,33	14,90
Klein	0,00	0,63
Micro	0,00	0,03

Ø Marktka.

(Mio.)	Fonds	Kat
Ave Mkt	82.062,0	62.812,3
Cap EUR	0	2



Top Positionen

Name	Sektor	%
ASML Holding NV	Elektronik	5,59
Novartis AG Registered Shares	Pharmazie	3,49
Roche Holding AG	Pharmazie	3,47
Banco Santander SA	Banken	3,39
Iberdrola SA	Elektrizität	3,33
Erste Group Bank AG.	Banken	3,27
TotalEnergies SE	Energie	3,21
Siemens AG	Industrie	2,94
Nestle SA	Lebensmittel	2,90
Lvmh Moet Hennessy Louis...	Waren	2,72
% des Vermögens in Top 10 Positionen		34,30
Gesamtanzahl der Aktienpositionen		54
Gesamtanzahl der Anleihenpositionen		0

Sektorengewichtung Aktien %

Sektor	Fonds	Kat
Zyklisch	38,09	35,84
Rohstoffe	7,88	5,28
Konsumgüter zyklisch	5,31	6,78
Finanzdienstleistungen	24,90	23,10
Immobilien	-	0,69
Sensitiv	47,51	43,00
Telekommunikation	1,61	3,29
Energie	8,23	3,68
Industriewerte	22,53	23,32
Technologie	15,14	12,71
Defensiv	14,40	21,17
Konsumgüter nicht zyklisch	4,90	6,04
Gesundheitswesen	5,95	11,12
Versorger	3,55	4,00

Regionale Aufteilung %

Region	Fonds	Kat
Amerika	4,90	2,28
USA	4,90	2,22
Kanada	0,00	0,05
Lateinamerika	0,00	0,02
Europa	93,53	97,29
Vereinigtes Königreich	3,84	1,16
Eurozone	68,89	69,86
Europa - ex Euro	20,80	25,69
Europa -Schwellenländer	0,00	0,58
Afrika	0,00	0,00
Mittlerer Osten	0,00	0,00
Asien	1,58	0,43
Japan	0,00	0,00
Australasien	0,00	0,00
Asien - Industrieländer	1,58	0,43
Asien - Schwellenländer	0,00	0,00

Stammdaten

Fondsgesellschaft	Janus Henderson Investors	Auflegedatum	29.10.2004	Erfolgsgebühren	0,00%
Telefon	8002270486	Domizil	Luxemburg	Transaktionskosten	0,53%
Internet	www.janus Henderson.com	UCITS	Ja		
Fondsmanager	Marc Schartz				

Janus Henderson Continental European Fund A2 EUR

Morningstar Rating™
★★★

Manager Startdatum	Robert Schramm-Fuchs 03.02.2025	Verwaltungsgebühren und sonstige Verwaltungs- oder Betriebskosten	1,63%
--------------------	------------------------------------	---	-------