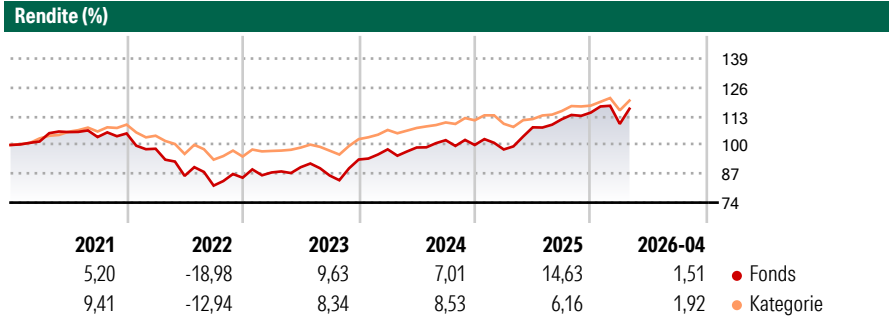


# BlackRock Global Funds - Global Allocation Fund A2 EUR Hedged

Morningstar Rating™  
★★★

<b>Morningstar® Benchmark</b>	<b>Morningstar Kategorie™</b>	<b>NAV</b>	<b>NAV Datum</b>	<b>ISIN</b>	<b>Währung</b>
-	Mischfonds EUR ausgewogen - Global	51,87	Apr 30 2026	LU0212925753	EUR

**Anlageziel**  
Der Fonds zielt auf einen maximalen Gesamtertrag ab. Der Fonds legt weltweit und ohne Beschränkung in Aktien, Schuldtitel und kurzfristige Wertpapiere von Unternehmen oder staatlichen Emittenten an. Der Fonds ist grundsätzlich bestrebt, in Wertpapiere anzulegen, die der Meinung des Anlageberaters zufolge unterbewertet sind. Der Fonds kann auch in Aktienwerte kleiner und aufstrebender Wachstumsunternehmen anlegen. Einen Teil seines Portfolios mit Schuldtiteln kann der Fonds zudem in hochverzinsliche übertragbare Rentenwerte investieren. Das Währungsrisiko wird flexibel gemanagt.



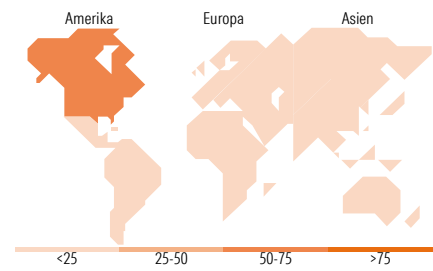
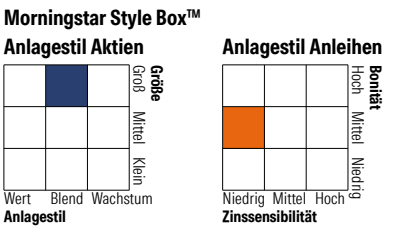
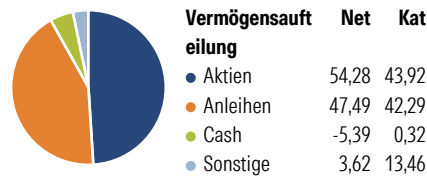
**Risikokennzahlen**

Alpha 3 J.	- Sharpe Ratio 3 J.	0,69
Beta 3 J.	- Standardabweichung 3 J.	9,90
R <sup>2</sup> 3 J.	- ung 3 J.	
Info Ratio 3 J.	- Risiko 3 J.	Hoch
Tracking Error 3 J.	- Risiko 5 J.	Hoch
	- Risiko 10 J.	Hoch

Rollierende Renditen %	Fonds	Bmark	Kat	Quartalsrenditen %	Q1	Q2	Q3	Q4
3 Monate	-0,88	-	0,46	2026	-4,46	-	-	-
6 Monate	2,47	-	2,11	2025	-2,02	10,19	3,39	2,69
1 Jahr	17,09	-	11,13	2024	4,90	0,85	3,36	-2,13
3 Jahre p.a.	9,73	-	7,44	2023	2,76	2,71	-4,16	8,38
5 Jahre p.a.	2,01	-	3,13	2022	-6,57	-12,44	-5,11	4,37
10 Jahre p.a.	4,42	-	3,74					

Daten per 30.04.2026

**Portfolio 31.03.2026**



**Top Positionen**

Name	Sektor	%
NVIDIA Corp	📠	2,32
Alphabet Inc Class C	📠	2,19
E-mini S&P 500 Future June 26	—	1,94
Apple Inc	📠	1,80
Nikkei 225 Future June 26	—	1,79
Germany (Federal Republic...)	—	1,74
Taiwan Semiconductor...	📠	1,43
Microsoft Corp	📠	1,41
Amazon.com Inc	📠	1,35
United Kingdom of Great...	—	1,20
% des Vermögens in Top 10 Positionen		17,16
Gesamtanzahl der Aktienpositionen		1.044
Gesamtanzahl der Anleihenpositionen		2.304

**Sektorengewichtung Aktien %**

Fonds	Kat
🔄 Zyklisch	27,97 / 32,63
📉 Sensitiv	53,43 / 48,90
➡ Defensiv	18,60 / 18,46

**Sektorengewichtung Anleihen %**

Fonds	Kat
🏛 Staatlich	98,16 / 54,44
🏢 Firmen	25,20 / 39,56
🏠 Abgesichert	13,75 / 6,76
👤 Öffentlich	0,14 / 0,00
💰 Liquide Mittel	-36,44 / -3,88
📄 Derivate	-0,82 / 3,11

**Regionale Aufteilung %**

Fonds	Kat
<b>Amerika</b>	<b>74,26</b> / <b>59,75</b>
USA	70,80 / 56,97
Kanada	2,51 / 1,95
Lateinamerika	0,95 / 0,83
<b>Europa</b>	<b>16,15</b> / <b>28,29</b>
Vereinigtes Königreich	4,71 / 4,77
Eurozone	8,65 / 17,24
Europa - ex Euro	1,77 / 5,65
Europa - Schwellenländer	0,41 / 0,14
Afrika	0,24 / 0,24
Mittlerer Osten	0,36 / 0,24
<b>Asien</b>	<b>9,60</b> / <b>11,97</b>
Japan	2,34 / 4,28
Australasien	0,66 / 0,25
Asien - Industrieländer	4,34 / 4,55
Asien - Schwellenländer	2,26 / 2,89

**Stammdaten**

Fondsgesellschaft	BlackRock (Luxembourg) SA	Auflegedatum	22.04.2005	Erfolgsgebühren	0,00%
Telefon	+44 20 77433000	Domizil	Luxemburg	Transaktionskosten	0,57%
Internet	www.blackrock.com	UCITS	Ja	Verwaltungsgebühren und sonstige Verwaltungs- oder Betriebskosten	1,78%
Fondsmanager	Russ Koesterich Rick Rieder				
Manager Startdatum	01.04.2019				