

# Janus Henderson Global Select Fund A2 EUR

Morningstar Rating™

★★★

## Morningstar® Benchmark

-

## Morningstar Kategorie™

Aktien weltweit Standardwerte Blend

## NAV

32,84

## NAV Datum

Jan 30 2026

## ISIN

LU0200076213

## Währung

EUR

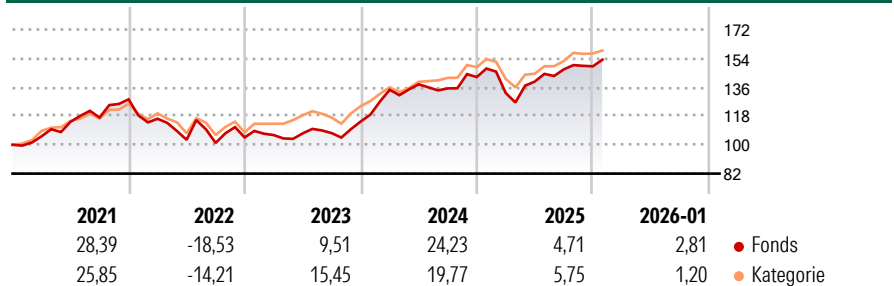
## Anlageziel

Der Fonds strebt einen langfristigen Ertrag an, der über dem normalerweise auf globalen Aktienmärkten erzielten langfristigen Ertrag liegt, indem er in ein konzentriertes Portfolio aus Unternehmen auf den globalen Märkten investiert. Der Ertrag wird eine Kombination aus Kapitalertrag und Rendite darstellen. Der Fonds investiert in Gesellschaften beliebiger Marktkapitalisierung. Der Fonds investiert in ein Portfolio, das in der Regel aus 30 – 40 Positionen besteht. Der Fonds lautet auf US-Dollar und Bewertungszeitpunkt ist 15.00 Uhr mitteleuropäischer Zeit.

## Risikokennzahlen

Alpha 3 J.	-	Sharpe Ratio 3 J.	0,76
Beta 3 J.	-	Standardabweichung 3 J.	12,14
R <sup>2</sup> 3 J.	-	Risiko 3 J.	> 0
Info Ratio 3 J.	-	Risiko 5 J.	> 0
Tracking Error 3 J.	-	Risiko 10 J.	> 0

## Rendite (%)

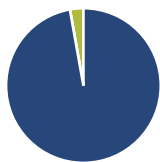


Rollierende Renditen %	Fonds	Bmark	Kat
3 Monate	2,28	-	0,92
6 Monate	6,15	-	6,66
1 Jahr	3,77	-	3,62
3 Jahre p.a.	12,13	-	12,25
5 Jahre p.a.	9,01	-	9,84
10 Jahre p.a.	10,86	-	9,41

Daten per 31.01.2026

Quartalsrenditen %	Q1	Q2	Q3	Q4
2026	-	-	-	-
2025	-7,01	5,40	5,48	1,29
2024	17,29	2,55	-1,85	5,23
2023	1,43	0,96	0,16	6,77
2022	-9,44	-11,32	-1,89	3,40

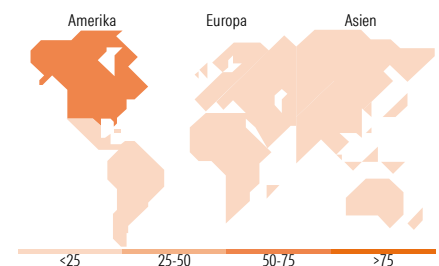
## Portfolio 31.12.2025



Vermögensaufteilung	Net	Kat
• Aktien	97,19	93,59
• Anleihen	0,00	-0,43
• Cash	2,81	1,26
• Sonstige	0,00	5,58

Aktien Stylebox	Wert	Blend	Wachstum	Anlagestil
Groß				
Mittel				
Klein				

Mkt Cap %	Fonds	Kat
Sehr Groß	49,03	59,05
Groß	31,55	21,15
Mittelgroß	16,86	17,70
Klein	2,55	2,05
Micro	0,00	0,05
Ø Marktkap. (Mio.)	Fonds	Kat
Ave Mkt	206.957	319.032
Cap USD	35	12



## Top Positionen

Name	Sektor	%
Taiwan Semiconductor...		5,49
Microsoft Corp		5,29
NVIDIA Corp		4,88
Amazon.com Inc		4,75
BAE Systems PLC		3,23
Ferguson Enterprises Inc		3,17
Eli Lilly and Co		2,81
Erste Group Bank AG.		2,81
ASML Holding NV		2,71
Progressive Corp		2,68
% des Vermögens in Top 10 Positionen		37,84
Gesamtanzahl der Aktienpositionen		53
Gesamtanzahl der Anleihenpositionen		0

Sektorengewichtung Aktien %	Fonds	Kat
Zyklisch	35,39	31,45
Rohstoffe	4,29	2,97
Konsumgüter zyklisch	12,22	9,82
Finanzdienstleistungen	18,87	16,97
Immobilien	-	1,69
Sensitiv	51,87	50,67
Telekommunikation	9,51	9,07
Energie	3,58	2,04
Industrierwerte	15,98	10,74
Technologie	22,80	28,82
Defensiv	12,75	17,88
Konsumgüter nicht zyklisch	3,96	4,89
Gesundheitswesen	7,89	10,97
Versorger	0,90	2,02

Regionale Aufteilung %	Fonds	Kat
<b>Amerika</b>	<b>60,67</b>	<b>70,95</b>
USA	57,28	67,88
Kanada	3,38	2,75
Lateinamerika	0,00	0,32
<b>Europa</b>	<b>24,48</b>	<b>19,09</b>
Vereinigtes Königreich	9,83	4,64
Eurozone	11,74	9,97
Europa - ex Euro	2,91	4,29
Europa - Schwellenländer	0,00	0,01
Afrika	0,00	0,03
Mittlerer Osten	0,00	0,14
<b>Asien</b>	<b>14,85</b>	<b>9,96</b>
Japan	2,94	4,99
Australasien	0,00	0,95
Asien - Industrieländer	7,66	2,58
Asien - Schwellenländer	4,25	1,44

## Stammdaten

Fondsgesellschaft	Janus Henderson Investors	Auflagedatum	29.10.2004	Erfolgsgebühren	0,00%
Telefon	8002270486	Domizil	Luxemburg	Transaktionskosten	0,29%
Internet	www.janushenderson.com	UCITS	Ja	Verwaltungsgebühren und sonstige Verwaltungs- oder Betriebskosten	1,66%
Fondsmanager	Julian McManus Christopher O'Malley				

**Janus Henderson Global Select Fund A2 EUR**

**Morningstar Rating™**  
★★★

Manager Startdatum                      01.02.2023