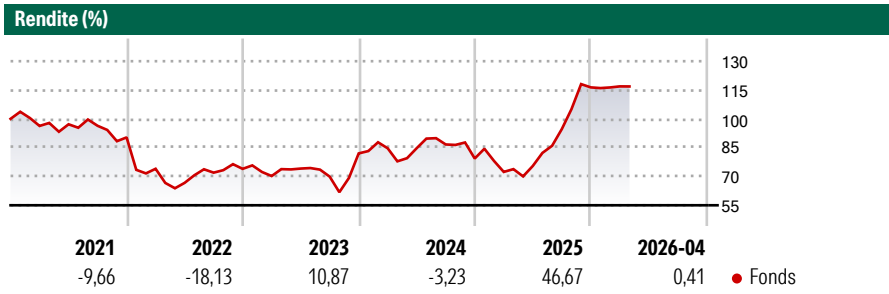


# Pictet-Biotech HP EUR

**Morningstar Rating™**  
Nicht bewertet

<b>Morningstar® Benchmark</b>	<b>Morningstar Kategorie™</b>	<b>NAV</b>	<b>NAV Datum</b>	<b>ISIN</b>	<b>Währung</b>
-	Branchen: Andere Sektoren	782,13	Apr 30 2026	LU0190161025	EUR

**Anlageziel**  
Mit diesem Fonds investieren Sie weltweit in Aktien von Unternehmen des Biotechnologie-Sektors. Dabei stützt sich das Management-Team auf seine eigene Expertise in Wissenschaften und Finanzen sowie auf einen externen wissenschaftlichen Beirat und konzentriert sich auf produktorientierte Unternehmen mit kräftigem Absatzpotenzial. Basiswährung ist der USD. Anteilsklassen mit Währungsabsicherung in EUR sind ebenfalls erhältlich.



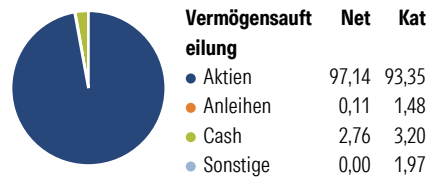
**Risikokennzahlen**

Alpha 3 J.	-	Sharpe Ratio 3 J.	0,65
Beta 3 J.	-	Standardabweichung 3 J.	23,29
R <sup>2</sup> 3 J.	-	ung 3 J.	-
Info Ratio 3 J.	-	Risiko 3 J.	-
Tracking Error 3 J.	-	Risiko 5 J.	-
		Risiko 10 J.	-

Rollierende Renditen %	Fonds	Bmark	Kat	Quartalsrenditen %	Q1	Q2	Q3	Q4
3 Monate	0,72	-	-	2026	0,44	-	-	-
6 Monate	11,28	-	-	2025	-8,80	4,26	25,41	23,00
1 Jahr	58,30	-	-	2024	3,23	0,09	2,28	-8,43
3 Jahre p.a.	16,54	-	-	2023	-5,05	5,54	-5,67	17,30
5 Jahre p.a.	3,61	-	-	2022	-18,09	-9,90	7,98	2,74
10 Jahre p.a.	6,01	-	-					

Daten per 30.04.2026

## Portfolio 30.04.2026

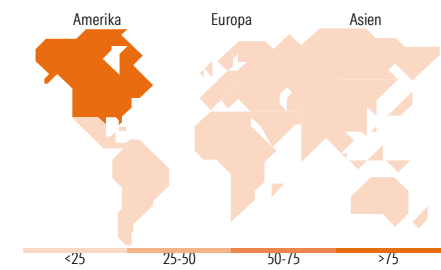


**Aktien Stylebox**

Wert	Blend	Wachstum	Anlagestil	Mkt Cap %	Fonds	Kat
Sehr Groß	0,00	46,45	Groß			
Groß	9,78	26,59	Mittel			
Mittelgroß	32,10	22,55	Klein			
Klein	46,52	3,88	Micro			
Micro	11,60	0,53				

**Marktkap. (Mio.)**

	Fonds	Kat
Ave Mkt	12.687,6	102.533,
Cap USD	0	02



**Top Positionen**

Name	Sektor	%
United Therapeutics Corp	+	4,77
argenx SE ADR	+	4,66
Biogen Inc	+	3,80
Amgen Inc	+	3,72
Regeneron Pharmaceuticals Inc	+	3,52
Insmed Inc	+	3,43
Gilead Sciences Inc	+	3,36
Revolution Medicines Inc...	+	3,20
Arrowhead Pharmaceuticals Inc	+	2,91
BridgeBio Pharma Inc	+	2,91
% des Vermögens in Top 10 Positionen		36,27
Gesamtanzahl der Aktienpositionen		59
Gesamtanzahl der Anleihenpositionen		0

**Sektorengewichtung Aktien %**

Sektor	Fonds	Kat
<b>Zyklisch</b>	<b>0,00</b>	<b>40,65</b>
Rohstoffe	-	13,33
Konsumgüter zyklisch	-	7,98
Finanzdienstleistungen	-	16,66
Immobilien	-	2,68
<b>Sensitiv</b>	<b>0,00</b>	<b>41,83</b>
Telekommunikation	-	6,29
Energie	-	5,35
Industriewerte	-	12,90
Technologie	-	17,29
<b>Defensiv</b>	<b>100,00</b>	<b>17,52</b>
Konsumgüter nicht zyklisch	-	5,46
Gesundheitswesen	100,00	7,48
Versorger	-	4,58

**Regionale Aufteilung %**

Region	Fonds	Kat
<b>Amerika</b>	<b>95,24</b>	<b>47,33</b>
USA	93,90	40,63
Kanada	1,35	4,88
Lateinamerika	0,00	1,81
<b>Europa</b>	<b>4,53</b>	<b>35,37</b>
Vereinigtes Königreich	2,50	9,49
Eurozone	1,06	15,15
Europa - ex Euro	0,98	3,80
Europa - Schwellenländer	0,00	3,47
Afrika	0,00	1,52
Mittlerer Osten	0,00	1,94
<b>Asien</b>	<b>0,22</b>	<b>17,31</b>
Japan	0,00	5,08
Australasien	0,00	1,92
Asien - Industrieländer	0,22	3,65
Asien - Schwellenländer	0,00	6,65

## Stammdaten

Fondsgesellschaft	Pictet Asset Management (Europe) SA	Auflegedatum	30.06.2004	Erfolgsgebühren	0,00%
Telefon	+352 467 171-1	Domizil	Luxemburg	Transaktionskosten	0,16%
Internet	www.am.pictet	UCITS	Ja	Verwaltungsgebühren und sonstige Verwaltungs- oder Betriebskosten	2,04%
Fondsmanager	Lydia Haueter Tazio Storni Marco Minonne				
Manager Startdatum	26.05.2016				

© 2026 Morningstar. Alle Rechte vorbehalten. Morningstar stellt ausschließlich Produktinformationen zur Verfügung, die weder eine Anlageberatung noch eine Produktempfehlung darstellen. Es gelten die unter www.morningstar.de erhältlichen Nutzungsbedingungen. Es wird keine Haftung für die Vollständigkeit, inhaltliche Richtigkeit und Aktualität der Informationen übernommen. Die in der Vergangenheit erzielten Erfolge sind keine Garantie für die zukünftige Entwicklung. Die Berechnungen der Wertentwicklung erfolgen ohne Berücksichtigung eines Ausgabeaufschlags bzw. Rücknahmeabschlags und unter der Annahme der Reinvestition aller Ausschüttungen.

