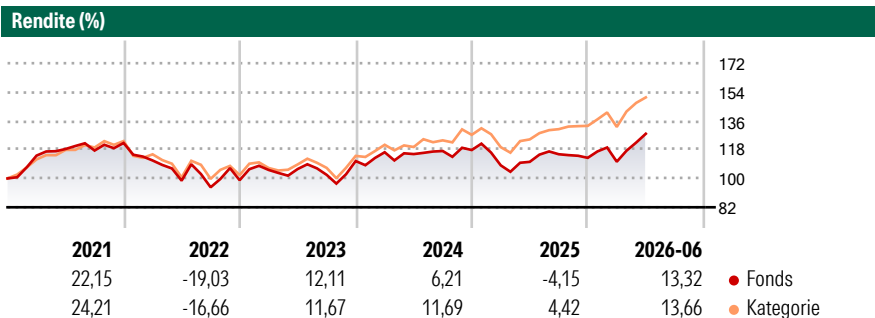


# Templeton Global Smaller Companies Fund A(Ydis)USD

Morningstar Rating™  
★★

<b>Morningstar® Benchmark</b>	<b>Morningstar Kategorie™</b>	<b>NAV</b>	<b>NAV Datum</b>	<b>ISIN</b>	<b>Währung</b>
-	Aktien weltweit Flex-Cap	57,53	Jun 30 2026	LU0029874061	USD

**Anlageziel**  
Anlageziel dieses Fonds ist das Kapitalwachstum durch Anlage in Beteiligungspapieren und Schuldtiteln kleinerer Unternehmen weltweit (mit einer Börsenkapitalisierung von weniger als 2 Milliarden US-Dollar).



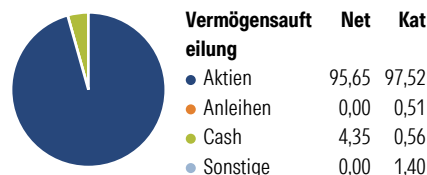
**Risikokennzahlen**

Alpha 3 J.	-	Sharpe Ratio 3 J.	0,32
Beta 3 J.	-	Standardabweichung 3 J.	13,69
R <sup>2</sup> 3 J.	-	Risiko 3 J.	< 0
Info Ratio 3 J.	-	Risiko 5 J.	0
Tracking Error 3 J.	-	Risiko 10 J.	< 0

Rollierende Renditen %	Fonds	Bmark	Kat	Quartalsrenditen %	Q1	Q2	Q3	Q4
3 Monate	15,82	-	13,96	2026	-2,15	15,82	-	-
6 Monate	13,32	-	13,66	2025	-8,14	2,01	4,31	-1,95
1 Jahr	15,91	-	21,96	2024	4,96	-0,98	1,67	0,53
3 Jahre p.a.	6,51	-	11,98	2023	6,49	0,53	-3,44	8,45
5 Jahre p.a.	1,56	-	5,72	2022	-8,94	-11,35	-4,18	4,68
10 Jahre p.a.	5,83	-	8,38					

Daten per 30.06.2026

**Portfolio 30.06.2026**



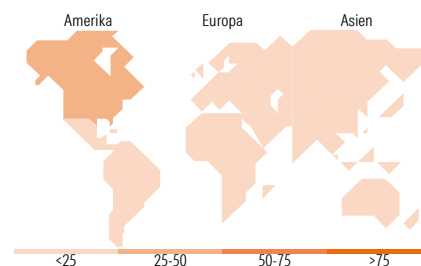
**Aktien Stylebox**

Sehr Groß	0,00	0,47
Groß	9,02	4,75
Mittelgroß	38,08	35,30
Klein	32,46	58,44
Micro	20,44	1,03

**Mkt Cap %**

Ø	Fonds	Kat
Ø	5,193,54	8.406,92

**Marktkap. (Mio.)**  
Ave Mkt Cap USD



**Top Positionen**

Name	Sektor	%
Royal Bank of Canada	-	3,58%
Healthcare Services Group Inc	+	3,06
Illumina Inc	+	2,66
SharkNinja Inc	+	2,60
JBT Marel Corp	+	2,48
Charles River Laboratories...	+	2,47
Techtronic Industries Co Ltd	+	2,23
Ambiq Micro Inc	+	2,08
Jones Lang LaSalle Inc	+	2,03
Huntington Bancshares Inc	+	2,02
% des Vermögens in Top 10 Positionen		25,94
Gesamtanzahl der Aktienpositionen		67
Gesamtanzahl der Anleihenpositionen		0

**Sektorengewichtung Aktien %**

Sektor	Fonds	Kat
<b>Zyklisch</b>	<b>40,14</b>	<b>39,49</b>
Rohstoffe	7,62	7,68
Konsumgüter zyklisch	14,59	11,72
Finanzdienstleistungen	9,90	13,90
Immobilien	8,02	6,19
<b>Sensitiv</b>	<b>37,90</b>	<b>44,59</b>
Telekommunikation	-	2,96
Energie	4,33	4,91
Industriewerte	19,35	20,96
Technologie	14,22	15,76
<b>Defensiv</b>	<b>21,96</b>	<b>15,92</b>
Konsumgüter nicht zyklisch	4,52	4,12
Gesundheitswesen	16,28	10,06
Versorger	1,16	1,75

**Regionale Aufteilung %**

Region	Fonds	Kat
<b>Amerika</b>	<b>50,89</b>	<b>64,16</b>
USA	46,81	59,64
Kanada	2,14	3,86
Lateinamerika	1,94	0,66
<b>Europa</b>	<b>25,37</b>	<b>19,23</b>
Vereinigtes Königreich	9,65	5,16
Eurozone	8,57	8,32
Europa - ex Euro	4,37	4,52
Europa - Schwellenländer	0,00	0,01
Afrika	0,00	0,19
Mittlerer Osten	2,79	1,03
<b>Asien</b>	<b>23,74</b>	<b>16,61</b>
Japan	9,75	11,34
Australasien	2,57	2,97
Asien - Industrieländer	8,51	1,62
Asien - Schwellenländer	2,91	0,68

**Stammdaten**

Fondsgesellschaft	Franklin Templeton International Services S.à r.l.	Auflagedatum	08.07.1991	Erfolgsgebühren	0,00%
Telefon	+352 46 66 67 212	Domizil	Luxemburg	Transaktionskosten	0,36%
Internet	www.franklintempleton.lu	UCITS	Ja	Verwaltungsgebühren und sonstige Verwaltungs- oder Betriebskosten	2,02%
Fondsmanager	David Tuttle Katie Ylijoki Kyle Denning				
Manager Startdatum	30.06.2015				