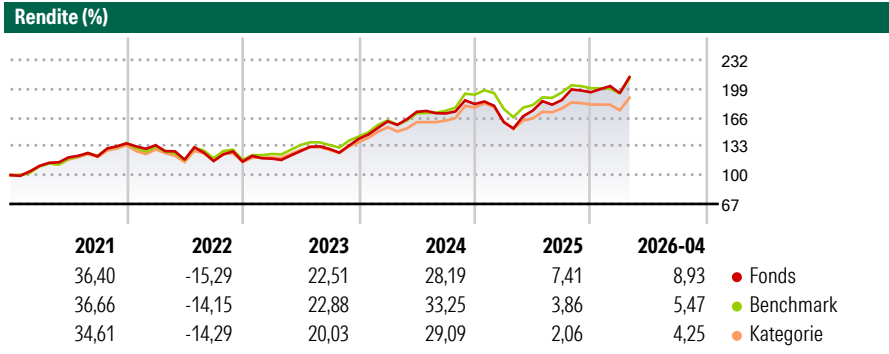


# Amundi Funds - US Pioneer Fund A EUR (C)

**Morningstar Rating™**  
★★★★

<b>Morningstar® Benchmark</b> Morningstar US TME TR USD <small>(Gültig für den gesamten Bericht)</small>	<b>Morningstar Kategorie™</b> Aktien USA Standardwerte Blend	<b>NAV</b> 28,41	<b>NAV Datum</b> Apr 30 2026	<b>ISIN</b> LU1883872332	<b>Währung</b> EUR
--	---	---------------------	---------------------------------	-----------------------------	-----------------------

**Anlageziel**  
Ziel dieses Teilfonds ist die Erwirtschaftung eines Kapitalzuwachses auf mittlere bis lange Sicht. Er investiert überwiegend in ein konservatives, breit diversifiziertes Portfolio aus Aktien von US-amerikanischen Unternehmen, die an der Börse derzeit unterbewertet sind. Die Aktienauswahl erfolgt nach dem Core-Value-Ansatz, der sich seit 1928 auch im amerikanischen Parallelfonds Pioneer Fund bewährt hat. Nach eingehender Analyse werden Titel ausgewählt, deren Börsenkurs unter ihrem tatsächlichen Wert liegt.



**Risikokennzahlen**

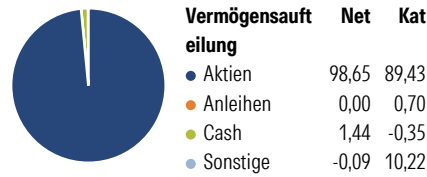
Alpha 3 J.	0,67	Sharpe Ratio 3 J.	1,21
Beta 3 J.	1,11	Standardabweichung 3 J.	14,94
R <sup>2</sup> 3 J.	92,00	Risiko 3 J.	Hoch
Info Ratio 3 J.	0,56	Risiko 5 J.	Hoch
Tracking Error 3 J.	4,56	Risiko 10 J.	> ∅

Berechnungsgrundlage Morningstar US TME TR USD (wenn zutreffend)

Rollierende Renditen %	Fonds	Bmark	Kat	Quartalsrenditen %	Q1	Q2	Q3	Q4
3 Monate	6,97	5,52	4,31	2026	-0,54	-	-	-
6 Monate	7,17	3,74	2,91	2025	-11,45	8,23	6,92	4,82
1 Jahr	38,38	26,48	23,60	2024	14,10	6,80	-1,08	6,35
3 Jahre p.a.	21,83	19,35	16,45	2023	2,91	7,23	1,88	8,98
5 Jahre p.a.	13,22	13,17	10,98	2022	-1,59	-12,31	-1,33	-0,51
10 Jahre p.a.	14,45	14,93	12,72					

Daten per 30.04.2026

**Portfolio 31.03.2026**

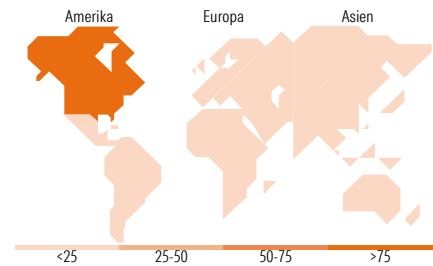


**Aktien Stylebox**

Sehr Groß	39,18	53,97
Groß	31,55	23,72
Mittelgroß	24,37	20,62
Klein	4,90	1,67
Micro	0,00	0,02

**Ø Marktkap. (Mio.)**

Ave Mkt Cap EUR	223.021	495.570
	01	39



**Top Positionen**

Name	Sektor	%
NVIDIA Corp	Technologie	8,39
Alphabet Inc Class A	Technologie	6,35
Microsoft Corp	Technologie	4,55
Martin Marietta Materials Inc	Industrie	4,34
Amazon.com Inc	Technologie	4,22
United Parcel Service Inc...	Logistik	4,22
NRG Energy Inc	Energie	4,17
Apple Inc	Technologie	4,04
Truist Financial Corp	Finanzdienstleistungen	3,58
BJ's Wholesale Club Holdings...	Retail	3,24

**% des Vermögens in Top 10 Positionen** 47,10  
**Gesamtanzahl der Aktienpositionen** 45  
**Gesamtanzahl der Anleihenpositionen** 0

**Sektorengewichtung Aktien %**

Sektor	Fonds	Kat
<b>Zyklisch</b>	<b>22,31</b>	<b>27,74</b>
Rohstoffe	7,13	2,34
Konsumgüter zyklisch	5,29	10,00
Finanzdienstleistungen	9,90	13,31
Immobilien	-	2,09
<b>Sensitiv</b>	<b>59,87</b>	<b>54,97</b>
Telekommunikation	8,10	10,59
Energie	2,34	2,98
Industriewerte	15,49	8,65
Technologie	33,94	32,75
<b>Defensiv</b>	<b>17,82</b>	<b>17,29</b>
Konsumgüter nicht zyklisch	3,29	4,72
Gesundheitswesen	6,66	10,32
Versorger	7,87	2,25

**Regionale Aufteilung %**

Region	Fonds	Kat
<b>Amerika</b>	<b>97,32</b>	<b>98,82</b>
USA	96,22	97,76
Kanada	1,10	0,93
Lateinamerika	0,00	0,13
<b>Europa</b>	<b>1,31</b>	<b>0,92</b>
Vereinigtes Königreich	0,00	0,07
Eurozone	0,00	0,45
Europa - ex Euro	1,31	0,40
Europa - Schwellenländer	0,00	0,00
Afrika	0,00	0,00
Mittlerer Osten	0,00	0,00
<b>Asien</b>	<b>1,37</b>	<b>0,26</b>
Japan	0,00	0,00
Australasien	0,00	0,00
Asien - Industrieländer	1,37	0,11
Asien - Schwellenländer	0,00	0,14

**Stammdaten**

Fondsgesellschaft	Amundi Luxembourg S.A.	Aufgagedatum	29.10.2001	Erfolgsgebühren	-
Telefon	+352 47 676667	Domizil	Luxemburg	Transaktionskosten	0,27%
Internet	www.amundi.com	UCITS	Ja	Verwaltungsgebühren und sonstige Verwaltungs- oder Betriebskosten	1,78%
Fondsmanager	Jeffrey Kripke				
Manager Startdatum	01.07.2015				