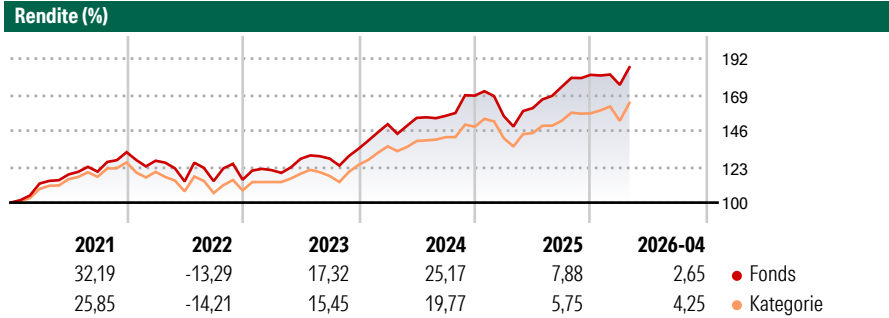


AXA IM Equity Trust - AXA IM Global Equity QI B

Morningstar Rating™
★★★★

Morningstar® Benchmark	Morningstar Kategorie™	NAV	NAV Datum	ISIN	Währung
-	Aktien weltweit Standardwerte Blend	35,96	Apr 30 2026	IE0031069051	EUR

Anlageziel
Der Teilfonds will langfristigen Kapitalzuwachs mit einer höheren Gesamrendite als beim MSCI World Index auf rollierender Dreijahresbasis erzielen. Der von MSCI ermittelte MSCI World Index soll die Wertentwicklung an den Aktienmärkten von Industrieländern in der Welt messen. Die Zusammensetzung des Index ist unter www.msci.com einsehbar.



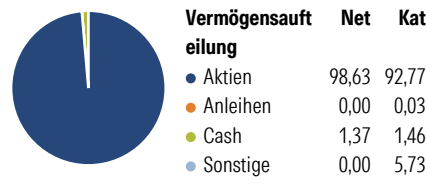
Risikokennzahlen

Alpha 3 J.	- Sharpe Ratio 3 J.	1,12
Beta 3 J.	- Standardabweichung 3 J.	11,38
R ² 3 J.	-	ung 3 J.
Info Ratio 3 J.	- Risiko 3 J.	< 0
Tracking Error 3 J.	- Risiko 5 J.	0
	- Risiko 10 J.	> 0

Rollierende Renditen %	Fonds	Bmark	Kat	Quartalsrenditen %	Q1	Q2	Q3	Q4
3 Monate	2,89	-	3,01	2026	-3,51	-	-	-
6 Monate	3,75	-	3,95	2025	-7,73	3,24	8,50	4,38
1 Jahr	25,43	-	20,61	2024	11,60	2,69	0,84	8,31
3 Jahre p.a.	16,15	-	13,29	2023	5,34	6,01	0,08	4,98
5 Jahre p.a.	10,36	-	8,41	2022	-4,12	-10,43	0,18	0,77
10 Jahre p.a.	10,12	-	9,45					

Daten per 30.04.2026

Portfolio 31.03.2026



Aktien Stylebox

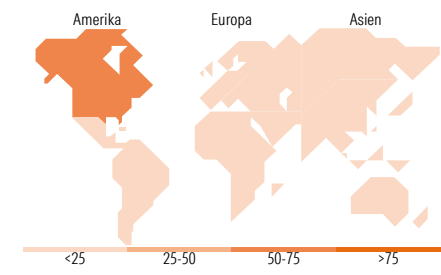
Wert	Blend	Wachstum	Anlagestil
Groß	Mittel	Klein	
Sehr Groß	Groß	Mittelgroß	Klein
Groß	Mittelgroß	Klein	Micro
Mittelgroß	Klein	Micro	
Klein	Micro		
Micro			

Mkt Cap %

Fonds	Kat
44,93	60,32
26,13	20,01
21,97	17,79
6,96	1,84
0,00	0,05

Marktkap. (Mio.)

Ave Mkt Cap USD	Fonds	Kat
153.870,86	290.426,25	



Top Positionen

Name	Sektor	%
NVIDIA Corp	Elektronik	5,68
Apple Inc	Elektronik	5,14
Alphabet Inc Class A	IT	3,58
Microsoft Corp	IT	3,38
Amazon.com Inc	IT	2,10
Broadcom Inc	Elektronik	1,68
Mastercard Inc Class A	Finanz	1,30
Novartis AG Registered Shares	Pharma	1,30
Meta Platforms Inc Class A	IT	1,19
Bristol-Myers Squibb Co	Pharma	1,16
% des Vermögens in Top 10 Positionen		26,51
Gesamtanzahl der Aktienpositionen		176
Gesamtanzahl der Anleihenpositionen		0

Sektorengewichtung Aktien %

Sektor	Fonds	Kat
Zyklisch	31,54	31,07
Rohstoffe	5,17	3,40
Konsumgüter zyklisch	7,88	9,25
Finanzdienstleistungen	18,50	16,63
Immobilien	-	1,79
Sensitiv	54,54	50,55
Telekommunikation	5,95	8,62
Energie	3,23	2,69
Industriewerte	13,10	11,82
Technologie	32,26	27,43
Defensiv	13,92	18,38
Konsumgüter nicht zyklisch	1,75	5,18
Gesundheitswesen	12,17	10,90
Versorger	-	2,30

Regionale Aufteilung %

Region	Fonds	Kat
Amerika	71,77	69,41
USA	67,89	66,16
Kanada	3,88	2,89
Lateinamerika	0,00	0,36
Europa	20,73	19,44
Vereinigtes Königreich	2,12	4,55
Eurozone	14,20	10,11
Europa - ex Euro	4,41	4,58
Europa - Schwellenländer	0,00	0,02
Afrika	0,00	0,03
Mittlerer Osten	0,00	0,15
Asien	7,49	11,16
Japan	3,29	5,63
Australasien	3,30	1,05
Asien - Industrieländer	0,65	3,18
Asien - Schwellenländer	0,25	1,30

Stammdaten

Fondsgesellschaft	BNP PARIBAS ASSET MANAGEMENT Europe	Auflegedatum	05.10.2001	Erfolgsgebühren	0,00%
Telefon	+33 (0)145 252 525	Domizil	Irland	Transaktionskosten	0,45%
Internet	www.bnpparibas-am.fr	UCITS	Ja	Verwaltungsgebühren und sonstige Verwaltungs- oder Betriebskosten	1,48%
Fondsmanager	Nicht offengelegt				
Manager Startdatum	31.07.2020				