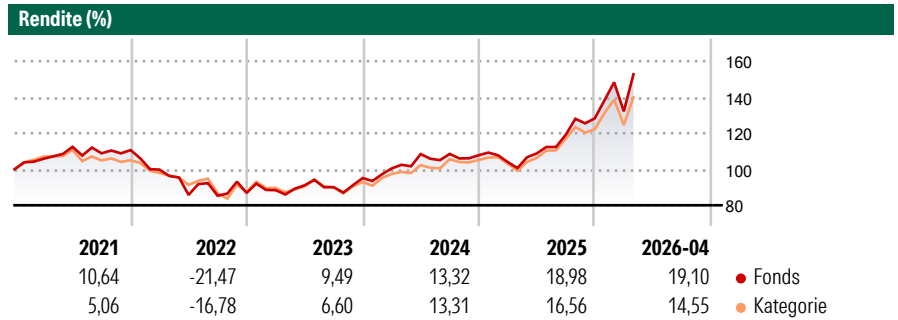


Morgan Stanley Investment Funds - Sustainable Emerging Markets Equity Fund A

Morningstar Rating™
★★★★

Morningstar® Benchmark	Morningstar Kategorie™	NAV	NAV Datum	ISIN	Währung
-	Aktien Schwellenländer	74,55	Apr 30 2026	LU0073229840	USD

Anlageziel
Das Anlageziel des Emerging Markets Equity Fund ist die Maximierung eines in US-Dollar gemessenen Gesamtertrages durch die Anlage hauptsächlich in Aktienwerte von Unternehmen aus Schwellenmarktländern. Der Fonds wird vorrangig in solche Schwellenmarktländer investieren, deren Volkswirtschaften sich nach Meinung der Gesellschaft stark entwickeln und deren Marktstrukturen komplexer werden. „Schwellenmarkt“-Länder bezeichnet für die Zwecke dieses Fonds die in dem MSCI Emerging Markets Index enthaltenen Länder, sofern die Märkte dieser Länder als anerkannte Börsen („Anerkannte Börsen“) im Sinne von Artikel 41(1) des Gesetzes von 2010 angesehen werden.



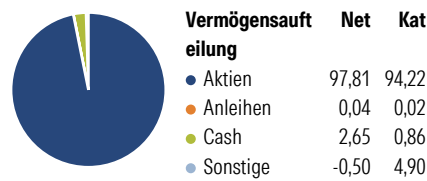
Risikokennzahlen

Alpha 3 J.	- Sharpe Ratio 3 J.	1,09
Beta 3 J.	- Standardabweichung 3 J.	16,05
R ² 3 J.	-	ung 3 J.
Info Ratio 3 J.	- Risiko 3 J.	> 0
Tracking Error 3 J.	- Risiko 5 J.	> 0
	- Risiko 10 J.	0

Rollierende Renditen %	Fonds	Bmark	Kat	Quartalsrenditen %	Q1	Q2	Q3	Q4
3 Monate	10,49	-	6,64	2026	3,05	-	-	-
6 Monate	19,29	-	13,44	2025	-3,52	4,60	9,57	7,60
1 Jahr	51,74	-	41,56	2024	5,61	7,93	0,08	-0,67
3 Jahre p.a.	21,10	-	17,19	2023	1,72	3,07	-1,17	5,66
5 Jahre p.a.	7,34	-	5,64	2022	-9,80	-14,05	-0,58	1,88
10 Jahre p.a.	7,96	-	8,03					

Daten per 30.04.2026

Portfolio 31.03.2026

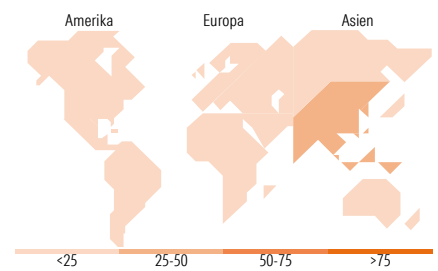


Aktien Stylebox

Mkt Cap %	Fonds	Kat
Sehr Groß	70,55	69,89
Groß	20,86	19,26
Mittelgroß	5,64	9,97
Klein	2,95	0,82
Micro	0,00	0,06

Ø Marktkap. (Mio.)

	Fonds	Kat
Ave Mkt	86.958,0	98.147,0
Cap USD	5	4



Top Positionen

Name	Sektor	%
Taiwan Semiconductor...	Elektronik	9,99
Samsung Electronics Co Ltd	Elektronik	9,48
Tencent Holdings Ltd	IT	5,28
Delta Electronics Inc	Elektronik	4,58
Alibaba Group Holding Ltd...	IT	3,66
SK Hynix Inc	Elektronik	3,00
MS Liquidity Fds US Dollar...	-	2,00
MediaTek Inc	Elektronik	1,90
Mahindra & Mahindra Ltd	IT	1,89
China Merchants Bank Co Ltd...	Bank	1,89
% des Vermögens in Top 10 Positionen		43,67
Gesamtanzahl der Aktienpositionen		81
Gesamtanzahl der Anleihenpositionen		0

Sektorengewichtung Aktien %

Sektor	Fonds	Kat
Zyklisch	39,41	41,03
Rohstoffe	3,44	5,99
Konsumgüter zyklisch	11,46	11,60
Finanzdienstleistungen	23,74	22,06
Immobilien	0,77	1,38
Sensitiv	52,80	50,90
Telekommunikation	8,11	7,78
Energie	1,75	3,10
Industriewerte	6,25	7,59
Technologie	36,69	32,42
Defensiv	7,80	8,07
Konsumgüter nicht zyklisch	2,67	3,24
Gesundheitswesen	4,19	3,16
Versorger	0,94	1,67

Regionale Aufteilung %

Region	Fonds	Kat
Amerika	12,69	11,34
USA	0,77	1,16
Kanada	0,00	0,20
Lateinamerika	11,92	9,98
Europa	11,82	10,96
Vereinigtes Königreich	1,63	0,28
Eurozone	0,00	1,22
Europa - ex Euro	0,67	0,02
Europa -Schwellenländer	5,09	2,34
Afrika	4,44	3,50
Mittlerer Osten	0,00	3,59
Asien	75,49	77,70
Japan	0,00	0,00
Australasien	0,00	0,00
Asien - Industrieländer	41,77	39,49
Asien - Schwellenländer	33,72	38,21

Stammdaten

Fondsgesellschaft	MSIM Fund Management (Ireland) Limited	Auflegedatum	01.02.1997	Erfolgsgebühren	0,00%
Telefon	-	Domizil	Luxemburg	Transaktionskosten	0,33%
Internet	www.morganstanley.com/im	UCITS	Ja		

© 2026 Morningstar. Alle Rechte vorbehalten. Morningstar stellt ausschließlich Produktinformationen zur Verfügung, die weder eine Anlageberatung noch eine Produktempfehlung darstellen. Es gelten die unter www.morningstar.de erhältlichen Nutzungsbedingungen. Es wird keine Haftung für die Vollständigkeit, inhaltliche Richtigkeit und Aktualität der Informationen übernommen. Die in der Vergangenheit erzielten Erfolge sind keine Garantie für die zukünftige Entwicklung. Die Berechnungen der Wertentwicklung erfolgen ohne Berücksichtigung eines Ausgabeaufschlags bzw. Rücknahmeabschlags und unter der Annahme der Reinvestition aller Ausschüttungen.



Morgan Stanley Investment Funds - Sustainable Emerging Markets Equity Fund A

Morningstar Rating™
★★★★

Fondsmanager	Paul Psaila Eric Carlson Amay Hattangadi	Verwaltungsgebühren und sonstige Verwaltungs- oder Betriebskosten	1,89%
Manager Startdatum	18.08.1997		