

JPMorgan Funds - Europe Strategic Growth Fund A (dist) - EUR

Morningstar Rating™

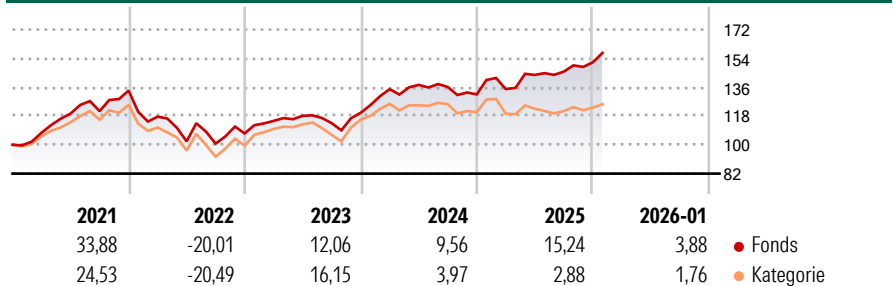
★★★★★

Morningstar® Benchmark	Morningstar Kategorie™	NAV	NAV Datum	ISIN	Währung
-	Aktien Europa Standardwerte Growth	30,80	Jan 30 2026	LU0107398538	EUR

Anlageziel

Erzielung eines langfristigen Kapitalwachstums durch die vorwiegende Anlage in ein wachstumsorientiertes Portfolio europäischer Unternehmen.

Rendite (%)



Risikokennzahlen

Alpha 3 J.	- Sharpe Ratio 3 J.	0,89
Beta 3 J.	- Standardabweichung 3 J.	9,95
R ² 3 J.	-	
Info Ratio 3 J.	- Risiko 3 J.	< 0
Tracking Error 3 J.	- Risiko 5 J.	0
	- Risiko 10 J.	0

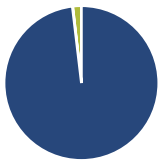
Rollierende

Renditen %			
3 Monate	5,19	-	1,47
6 Monate	8,72	-	3,59
1 Jahr	12,03	-	-1,68
3 Jahre p.a.	11,93	-	5,76
5 Jahre p.a.	9,57	-	4,87
10 Jahre p.a.	8,92	-	6,32

Daten per 31.01.2026

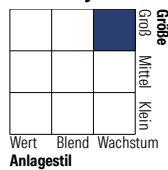
Quartalsrenditen %

2026	-	-	-	-
2025	2,56	6,53	1,42	4,00
2024	12,31	1,96	-0,92	-3,44
2023	7,32	2,77	-3,90	5,72
2022	-12,17	-13,13	-1,40	6,33

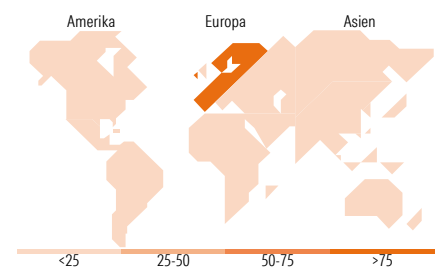
Portfolio 31.12.2025

Vermögensaufteilung	Net	Kapital
● Aktien	98,12	97,84
● Anleihen	0,08	-0,02
● Cash	1,80	0,06
● Sonstige	0,00	2,12











Aktien Stylebox















Mkt Cap %	Fonds	Kat
Sehr Groß	51,80	45,39
Groß	20,76	37,65
Mittelgroß	20,79	15,88
Klein	6,54	1,04
Micro	0,11	0,04
Ø	Fonds	Kat
Marktkap.		
(Mio.)		
Ave Mkt	46.460,6	57.435,7
Cap EUR	4	7



Top Positionen

Name	Sektor	%
ASML Holding NV		6,49
AstraZeneca PLC		4,60
Novartis AG Registered Shares		4,12
SAP SE		3,78
Lvmh Moet Hennessy Louis...		2,91
Rolls-Royce Holdings PLC		2,23
Airbus SE		2,22
Safran SA		2,18
Siemens Energy AG Ordinary...		1,89
ABB Ltd		1,86
% des Vermögens in Top 10 Positionen		32,28
Gesamtanzahl der Aktienpositionen		169
Gesamtanzahl der Anleihenpositionen		0

Sektorengewichtung Aktien %

 Zyklisch	28,95	29,90
 Rohstoffe	2,70	5,17
 Konsumgüter zyklisch	10,16	11,92
 Finanzdienstleistungen	16,09	12,59
 Immobilien	-	0,22
Sensitiv	48,09	47,17
 Telekommunikation	2,96	2,90
 Energie	0,91	0,49
 Industriewerte	30,61	27,09
 Technologie	13,60	16,68
Defensiv	22,96	22,93
 Konsumgüter nicht zyklisch	4,58	5,86
 Gesundheitswesen	16,92	15,81
 Versorger	1,46	1,27

Regionale Aufteilung %

Amerika	2,68	4,53
USA	1,92	4,37
Kanada	0,00	0,07
Lateinamerika	0,76	0,09
Europa	97,32	95,33
Vereinigtes Königreich	21,08	17,09
Eurozone	55,06	58,93
Europa - ex Euro	20,92	19,18
Europa - Schwellenländer	0,00	0,13
Afrika	0,00	0,00
Mittlerer Osten	0,25	0,00
Asien	0,00	0,14
Japan	0,00	0,06
Australasien	0,00	0,00
Asien - Industrieländer	0,00	0,06
Asien - Schwellenländer	0,00	0,02

Stammdaten

Fondsgesellschaft	JPMorgan Asset Management (Europe) S.à r.l.	Aufgelegdatum	14.02.2000	Erfolgsgebühren	0,00%
		Domizil	Luxemburg	Transaktionskosten	0,48%
Telefon	+352 34 101	UCITS	Ja	Verwaltungsgebühren und	1,73%
Internet	http:// www.jpmorganassetmanageme nt.com			sonstige Verwaltungs- oder Betriebskosten	
Fondsmanager	Michael Barakos				

JPMorgan Funds - Europe Strategic Growth Fund A (dist) - EUR

Morningstar Rating™
★★★★★

Manager Startdatum 31.12.2003