

# JPMorgan Funds - China Fund A (dist) USD

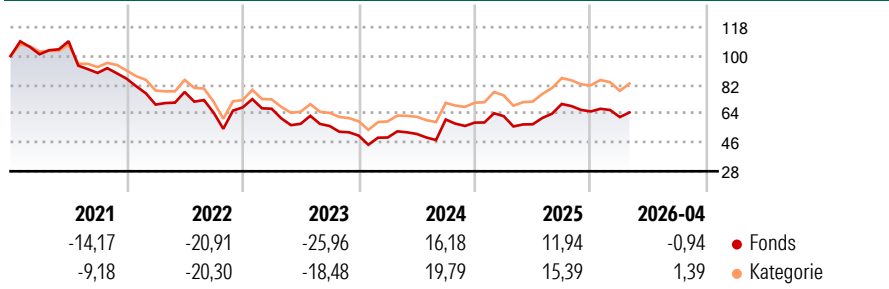
**Morningstar Rating™**  
★★

<b>Morningstar® Benchmark</b>	<b>Morningstar Kategorie™</b>	<b>NAV</b>	<b>NAV Datum</b>	<b>ISIN</b>	<b>Währung</b>
-	Aktien China	76,35	Apr 30 2026	LU0051755006	USD

## Anlageziel

Der JPMF JF China Fund konzentriert sich auf das Wachstumspotenzial Chinas, das sich zu einem bedeutenden Handels und Anlagezentrum entwickelt. Etwa die Hälfte der Fondspositionen sind "Red Chips", Tochterfirmen von Unternehmen vom chinesischen Festland, die in Hongkong notiert sind. So können Anleger am enormen Wachstumspotenzial chinesischer Aktien teilhaben. Den Fonds zeichnet ein aktives Management auf Titelebene aus. Der Fonds ist ein sehr gutes Produkt für erfahrene, gut diversifizierte Anleger, die ein mehr länderspezifisches Engagement in asiatischen Aktien suchen und die Vorteile einer BottomUp Aktienauswahl in einem anspruchsvollen Marktumfeld durch einen erfahrenen Fondsmanager zu schätzen wissen.

## Rendite (%)



## Risikokennzahlen

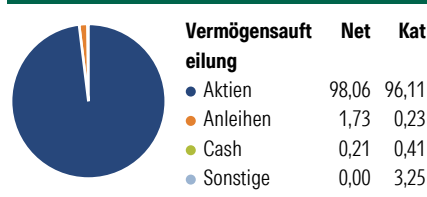
Alpha 3 J.	-	Sharpe Ratio 3 J.	0,08
Beta 3 J.	-	Standardabweichung 3 J.	24,87
R <sup>2</sup> 3 J.	-	Risiko 3 J.	> 0
Info Ratio 3 J.	-	Risiko 5 J.	> 0
Tracking Error 3 J.	-	Risiko 10 J.	Hoch

Rollierende Renditen %	Fonds	Bmark	Kat
3 Monate	-3,39	-	-2,65
6 Monate	-5,79	-	-2,16
1 Jahr	15,62	-	20,64
3 Jahre p.a.	1,99	-	6,63
5 Jahre p.a.	-8,98	-	-4,44
10 Jahre p.a.	6,07	-	4,60

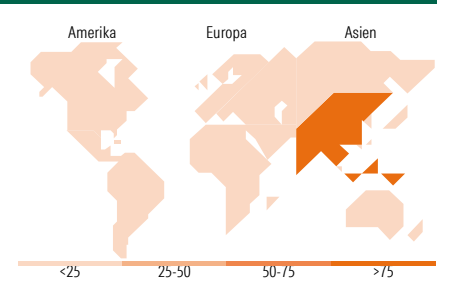
Daten per 30.04.2026

Quartalsrenditen %	Q1	Q2	Q3	Q4
2026	-5,37	-	-	-
2025	6,88	-8,10	22,12	-6,68
2024	-2,36	4,59	17,52	-3,19
2023	-1,23	-14,02	-2,42	-10,65
2022	-18,86	11,32	-16,65	5,05

## Portfolio 31.03.2026



Aktien Stylebox	Mkt Cap %	Fonds	Kat
Sehr Groß	59,13	71,45	
Groß	34,61	18,25	
Mittelgroß	6,26	8,59	
Klein	0,00	0,89	
Micro	0,00	0,82	
<b>Marktkap. (Mio.)</b>		<b>Fonds</b>	<b>Kat</b>
Ave Mkt		48.953,3	69.470,2
Cap USD		5	2



Top Positionen	Name	Sektor	%
	Tencent Holdings Ltd	IT	9,71
	Alibaba Group Holding Ltd...	IT	9,56
	PDD Holdings Inc ADR	IT	4,13
	China Merchants Bank Co Ltd...	Bank	3,65
	Contemporary Amperex...	IT	3,26
	NetEase Inc Ordinary Shares	IT	3,19
	Ping An Insurance (Group)...	Bank	3,03
	Kweichow Moutai Co Ltd Class A	IT	2,46
	Sieyuan Electric Co Ltd...	IT	1,90
	Chuangxin Industries...	IT	1,89
	% des Vermögens in Top 10 Positionen		42,78
	Gesamtanzahl der Aktienpositionen		71
	Gesamtanzahl der Anleihenpositionen		6

Sektorengewichtung Aktien %	Fonds	Kat
<b>Zyklisch</b>	<b>44,68</b>	<b>49,55</b>
Rohstoffe	2,83	5,84
Konsumgüter zyklisch	27,98	24,16
Finanzdienstleistungen	13,87	17,29
Immobilien	-	2,25
<b>Sensitiv</b>	<b>49,16</b>	<b>39,91</b>
Telekommunikation	18,68	16,04
Energie	-	2,58
Industriewerte	14,55	10,45
Technologie	15,94	10,84
<b>Defensiv</b>	<b>6,15</b>	<b>10,54</b>
Konsumgüter nicht zyklisch	3,36	4,60
Gesundheitswesen	2,79	5,05
Versorger	-	0,90

Regionale Aufteilung %	Fonds	Kat
<b>Amerika</b>	<b>0,00</b>	<b>1,81</b>
USA	0,00	1,30
Kanada	0,00	0,02
Lateinamerika	0,00	0,49
<b>Europa</b>	<b>1,03</b>	<b>1,04</b>
Vereinigtes Königreich	0,00	0,28
Eurozone	0,00	0,47
Europa - ex Euro	1,03	0,08
Europa - Schwellenländer	0,00	0,00
Afrika	0,00	0,17
Mittlerer Osten	0,00	0,03
<b>Asien</b>	<b>98,97</b>	<b>97,15</b>
Japan	0,00	0,02
Australasien	0,00	0,07
Asien - Industrieländer	2,09	9,42
Asien - Schwellenländer	96,87	87,64

## Stammdaten

Fondsgesellschaft	JPMorgan Asset Management (Europe) S.à r.l.	Auflegedatum	04.07.1994	Erfolgsgebühren	-
Telefon	+352 34 101	Domizil	Luxemburg	Transaktionskosten	-
		UCITS	Ja		

## JPMorgan Funds - China Fund A (dist) USD

**Morningstar Rating™**  
★★

Internet [http://  
www.jpmorganassetmanagemerent.com](http://www.jpmorganassetmanagemerent.com)  
Fondsmanager Rebecca Jiang  
Manager Startdatum 03.07.2017

Verwaltungsgebühren und  
sonstige Verwaltungs- oder  
Betriebskosten -