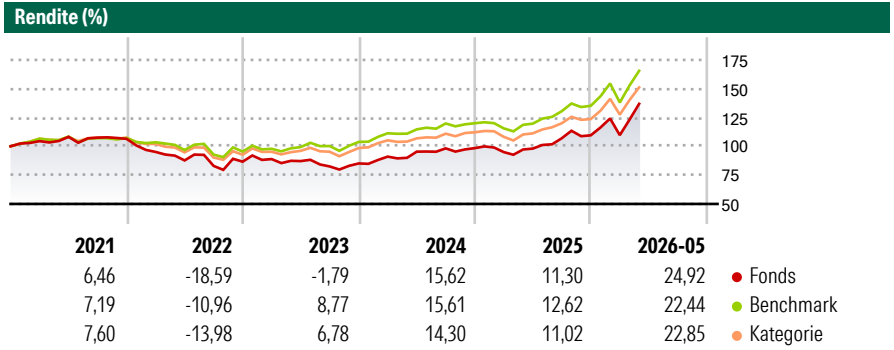


JPMorgan Funds - Pacific Equity Fund A (dist) USD

Morningstar Rating™
★★★

Morningstar® Benchmark Morningstar APAC LM NR USD <small>(Gültig für den gesamten Bericht)</small>	Morningstar Kategorie™ Aktien Asien-Pazifik mit Japan	NAV 204,64	NAV Datum Mai 29 2026	ISIN LU0052474979	Währung USD
---	---	----------------------	---------------------------------	-----------------------------	-----------------------

Anlageziel
Das Ziel dieses Fonds besteht in der Erzielung eines langfristigen Kapitalwachstums. Hierzu wird im Wesentlichen in Unternehmen investiert, die in Japan und der Pazifikregion, mit Ausnahme der USA, ihren Sitz haben oder gehandelt werden.



Risikokennzahlen

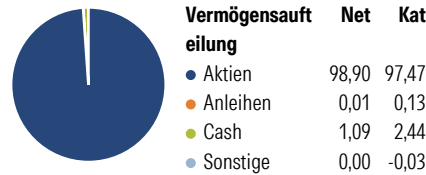
Alpha 3 J.	-3,56	Scharpe Ratio 3 J.	0,85
Beta 3 J.	1,08	Standardabweichung	15,69
R ² 3 J.	95,11	ung 3 J.	
Info Ratio 3 J.	-0,73	Risiko 3 J.	> 0
Tracking Error 3 J.	4,06	Risiko 5 J.	> 0
		Risiko 10 J.	> 0

Berechnungsgrundlage Morningstar APAC LM NR USD (wenn zutreffend)

Rollierende Renditen %	Fonds	Bmark	Kat	Quartalsrenditen %	Q1	Q2	Q3	Q4
3 Monate	10,21	7,08	7,14	2026	0,11	-	-	-
6 Monate	25,78	23,43	23,64	2025	-3,49	3,19	9,16	2,38
1 Jahr	40,70	39,50	40,24	2024	6,95	4,75	3,00	0,19
3 Jahre p.a.	16,11	18,97	17,26	2023	2,60	-1,96	-5,32	3,12
5 Jahre p.a.	5,51	9,43	7,62	2022	-10,65	-7,75	-5,40	4,42
10 Jahre p.a.	10,48	9,92	8,40					

Daten per 31.05.2026

Portfolio 31.05.2026

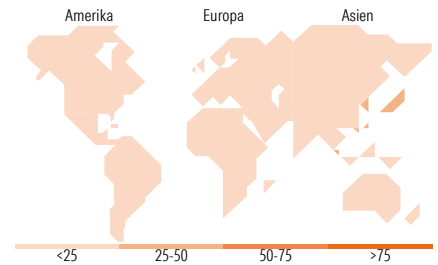


Aktien Stylebox

Mkt Cap %	Fonds	Kat
Sehr Groß	73,28	68,50
Groß	20,88	18,33
Mittelgroß	5,84	9,41
Klein	0,00	2,70
Micro	0,00	1,05

Marktcap. (Mio.)

Ave Mkt Cap USD	132.129	81.766,9
	96	1



Top Positionen

Name	Sektor	%
Taiwan Semiconductor...	Elektronik	9,81
Samsung Electronics Co Ltd	Elektronik	7,39
SK Hynix Inc	Elektronik	6,11
Sony Group Corp	Elektronik	3,29
Murata Manufacturing Co Ltd	Elektronik	2,76
Mitsubishi Electric Corp	Elektronik	2,75
Delta Electronics Inc	Elektronik	2,62
BHP Group Ltd	Metall	2,55
JPM USD Liquidity LVNAV X...	Geld	2,10
AIA Group Ltd	Versicherung	2,04
% des Vermögens in Top 10 Positionen		41,43
Gesamtanzahl der Aktienpositionen		68
Gesamtanzahl der Anleihenpositionen		0

Sektorengewichtung Aktien %

Sektor	Fonds	Kat
Zyklisch	30,20	38,37
Rohstoffe	3,67	5,55
Konsumgüter zyklisch	10,91	9,83
Finanzdienstleistungen	15,61	19,88
Immobilien	-	3,10
Sensitiv	64,94	53,08
Telekommunikation	6,84	6,50
Energie	-	1,42
Industriewerte	13,36	16,04
Technologie	44,74	29,11
Defensiv	4,86	8,55
Konsumgüter nicht zyklisch	3,12	2,82
Gesundheitswesen	1,75	4,91
Versorger	-	0,83

Regionale Aufteilung %

Region	Fonds	Kat
Amerika	0,00	0,87
USA	0,00	0,87
Kanada	0,00	0,00
Lateinamerika	0,00	0,00
Europa	0,00	0,85
Vereinigtes Königreich	0,00	0,74
Eurozone	0,00	0,11
Europa - ex Euro	0,00	0,00
Europa - Schwellenländer	0,00	0,00
Afrika	0,00	0,00
Mittlerer Osten	0,00	0,00
Asien	100,00	98,28
Japan	33,52	41,05
Australasien	6,87	11,56
Asien - Industrieländer	36,48	30,42
Asien - Schwellenländer	23,13	15,25

Stammdaten

Fondsgesellschaft	JPMorgan Asset Management (Europe) S.à r.l.	Auflagedatum	16.11.1988	Erfolgsgebühren	0,00%
Telefon	+352 34 101	Domizil	Luxemburg	Transaktionskosten	0,50%
Internet	http://www.jpmorganassetmanagement.com	UCITS	Ja	Verwaltungsgebühren und sonstige Verwaltungs- oder Betriebskosten	1,72%
Fondsmanager	Aisa Ogoshi				

© 2026 Morningstar. Alle Rechte vorbehalten. Morningstar stellt ausschließlich Produktinformationen zur Verfügung, die weder eine Anlageberatung noch eine Produktempfehlung darstellen. Es gelten die unter www.morningstar.de erhältlichen Nutzungsbedingungen. Es wird keine Haftung für die Vollständigkeit, inhaltliche Richtigkeit und Aktualität der Informationen übernommen. Die in der Vergangenheit erzielten Erfolge sind keine Garantie für die zukünftige Entwicklung. Die Berechnungen der Wertentwicklung erfolgen ohne Berücksichtigung eines Ausgabeaufschlags bzw. Rücknahmeabschlags und unter der Annahme der Reinvestition aller Ausschüttungen.

JPMorgan Funds - Pacific Equity Fund A (dist) USD

Morningstar Rating™
★★★

Manager Startdatum 01.06.2012