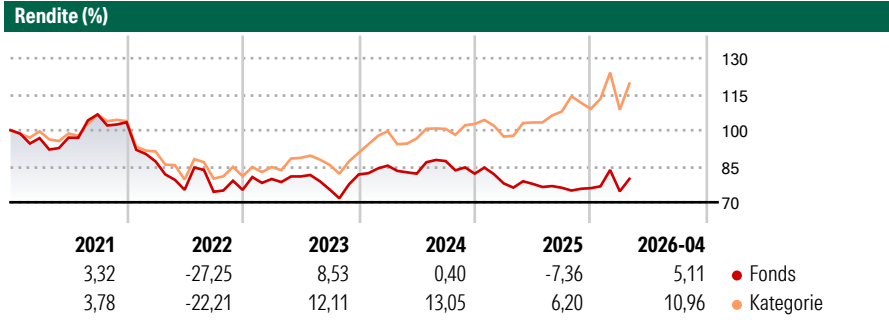


# GAM Star Fund plc - GAM Star Japan Leaders EUR Acc

Morningstar Rating™  
★

<b>Morningstar® Benchmark</b>	<b>Morningstar Kategorie™</b>	<b>NAV</b>	<b>NAV Datum</b>	<b>ISIN</b>	<b>Währung</b>
-	Category_EUCA001031	204,87	Apr 30 2026	IE0003012535	EUR

**Anlageziel**  
Investiert hauptsächlich in börsennotierte japanische Wertpapiere, die nach einem kombinierten Ansatz aus Top-down-Themen und Bottom-up-Unternehmensanalysen ausgewählt werden. Nicht durch Index-Gewichtungen eingeschränkt.



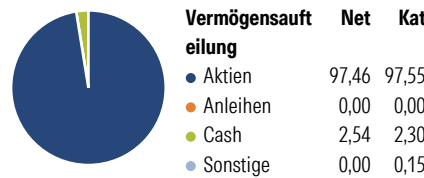
**Risikokennzahlen**

Alpha 3 J.	- Sharpe Ratio 3 J.	-0,10
Beta 3 J.	- Standardabweich	13,72
R <sup>2</sup> 3 J.	- ung 3 J.	< 0
Info Ratio 3 J.	- Risiko 3 J.	< 0
Tracking Error 3 J.	- Risiko 5 J.	< 0
	Risiko 10 J.	< 0

Rollierende Renditen %	Fonds	Bmark	Kat	Quartalsrenditen %	Q1	Q2	Q3	Q4
3 Monate	4,10	-	6,71	2026	-1,75	-	-	-
6 Monate	6,51	-	5,63	2025	-4,98	-0,24	-2,05	-0,23
1 Jahr	4,78	-	24,35	2024	4,49	-3,91	6,40	-6,02
3 Jahre p.a.	0,57	-	12,87	2023	6,01	1,35	-6,73	8,31
5 Jahre p.a.	-2,81	-	4,23	2022	-15,78	-13,60	-1,12	1,11
10 Jahre p.a.	3,61	-	6,98					

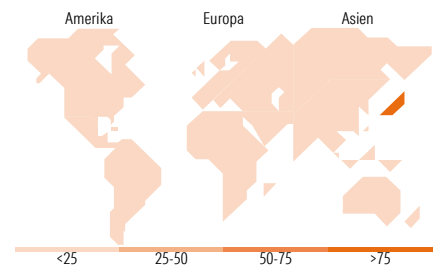
Daten per 30.04.2026

**Portfolio 31.10.2025**



**Aktien Stylebox**

Wert	Blend	Wachstum	Anlagestil	Mkt Cap %	Fonds	Kat
				Sehr Groß	27,14	46,13
				Groß	49,71	33,76
				Mittelgroß	23,15	18,60
				Klein	0,00	1,45
				Micro	0,00	0,05
				Ø		
				Marktkap. (Mio.)		
				Ave Mkt	3.406,94	4.502,24
				Cap JPY	7,42	1,18



**Top Positionen**

Name	Sektor	%
Disco Corp		5,68
Tokyo Electron Ltd		5,55
Suzuki Motor Corp		5,39
Fanuc Corp		5,10
MISUMI Group Inc		4,99
ORIX Corp		4,87
Mitsubishi UFJ Financial...		4,76
Sumitomo Mitsui Trust Group...		4,43
Makita Corp		4,33
Asahi Intecc Co Ltd		4,32
% des Vermögens in Top 10 Positionen		49,43
Gesamtanzahl der Aktienpositionen		23
Gesamtanzahl der Anleihenpositionen		0

**Sektorengewichtung Aktien %**

Sektor	Fonds	Kat
<b>Zyklisch</b>	<b>27,89</b>	<b>37,90</b>
• Rohstoffe	4,25	3,73
• Konsumgüter zyklisch	9,20	17,62
• Finanzdienstleistungen	14,44	13,95
• Immobilien	-	2,59
<b>Sensitiv</b>	<b>52,91</b>	<b>51,70</b>
• Telekommunikation	8,25	5,58
• Energie	-	1,44
• Industrierwerte	19,17	25,97
• Technologie	25,49	18,71
<b>Defensiv</b>	<b>19,20</b>	<b>10,41</b>
• Konsumgüter nicht zyklisch	7,46	2,85
• Gesundheitswesen	11,73	7,29
• Versorger	-	0,27

**Regionale Aufteilung %**

Region	Fonds	Kat
<b>Amerika</b>	<b>0,00</b>	<b>0,34</b>
• USA	0,00	0,29
• Kanada	0,00	0,05
• Lateinamerika	0,00	0,00
<b>Europa</b>	<b>0,00</b>	<b>0,02</b>
• Vereinigtes Königreich	0,00	0,00
• Eurozone	0,00	0,00
• Europa - ex Euro	0,00	0,00
• Europa - Schwellenländer	0,00	0,00
• Afrika	0,00	0,00
• Mittlerer Osten	0,00	0,02
<b>Asien</b>	<b>100,00</b>	<b>99,65</b>
• Japan	100,00	99,65
• Australasien	0,00	0,00
• Asien - Industrieländer	0,00	0,00
• Asien - Schwellenländer	0,00	0,00

**Stammdaten**

Fondsgesellschaft	GAM Fund Management Limited	Auflegedatum	04.03.1992	Erfolgsgebühren	0,00%
Telefon	+353 1 6093927	Domizil	Irland	Transaktionskosten	0,05%
Internet	www.gam.com	UCITS	Ja	Verwaltungsgebühren und sonstige Verwaltungs- oder Betriebskosten	1,76%
Fondsmanager	Ernst Glanzmann Lukas Kneuppel Katsuya Takeuchi				
Manager Startdatum	24.08.2022				