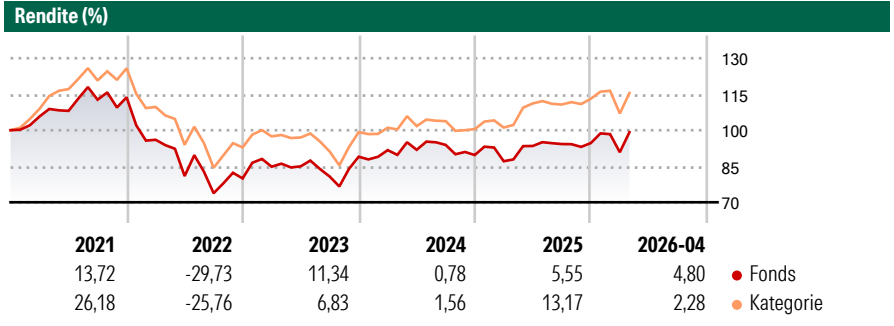


Metzler European Smaller Companies Fund A

Morningstar Rating™
★★★

Morningstar® Benchmark	Morningstar Kategorie™	NAV	NAV Datum	ISIN	Währung
-	Aktien Europa Nebenwerte	379,85	Apr 30 2026	IE0002921975	EUR

Anlageziel
Ziel des Fonds ist es, eine langfristige Wertsteigerung zu erzielen. Um dies zu erreichen, investiert der Fonds diversifiziert überwiegend in europäische Aktien und aktienähnliche Wertpapiere. Der Schwerpunkt liegt auf Unternehmen mit mittlerer bis niedriger Marktkapitalisierung (der Wert der ausgegebenen Anteile eines börsennotierten Unternehmens). Der Fonds wird so verwaltet, dass die Eignung für den französischen "Plan d'Épargne en Actions" ("PEA") sichergestellt ist.



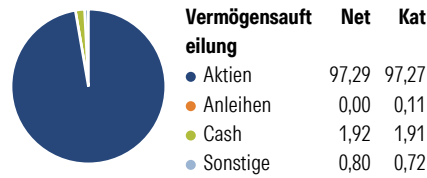
Risikokennzahlen

Alpha 3 J.	-	Sharpe Ratio 3 J.	0,20
Beta 3 J.	-	Standardabweichung 3 J.	13,71
R ² 3 J.	-	Risiko 3 J.	∅
Info Ratio 3 J.	-	Risiko 5 J.	∅
Tracking Error 3 J.	-	Risiko 10 J.	∅

Rollierende Renditen %	Fonds	Bmark	Kat	Quartalsrenditen %				
				Q1	Q2	Q3	Q4	
3 Monate	0,51	-	-0,44	2026	-4,02	-	-	-
6 Monate	5,31	-	3,77	2025	-2,89	7,30	0,87	0,41
1 Jahr	12,90	-	13,97	2024	3,08	0,16	2,21	-4,49
3 Jahre p.a.	4,84	-	6,19	2023	6,12	0,18	-4,99	10,23
5 Jahre p.a.	-1,84	-	0,65	2022	-15,56	-15,73	-8,85	8,34
10 Jahre p.a.	4,88	-	6,39					

Daten per 30.04.2026

Portfolio 31.03.2026



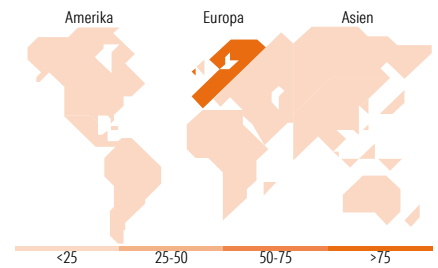
Aktien Stylebox

		Groß	Mittel	Klein
Sehr Groß	0,00	0,07		
Groß	0,00	1,76		
Mittelgroß	85,32	47,86		
Klein	13,36	42,10		
Micro	1,32	8,21		

Wert Blend Wachstum Anlagestil

Mkt Cap %

	Fonds	Kat
Ø		
Marktkap. (Mio.)		
Ave Mkt Cap EUR	4.597,00	2.518,60



Top Positionen

Name	Sektor	%
IG Group Holdings PLC	Industrie	2,64
Subsea 7 SA	Energie	2,11
SBM Offshore NV	Energie	1,96
Elis SA	Technologie	1,78
A2A SpA	Industrie	1,74
Vienna Insurance Group AG	Finanzdienstleistungen	1,68
Nexans	Technologie	1,68
Vallourec SA	Industrie	1,64
Raiffeisen Bank...	Finanzdienstleistungen	1,63
Indra Sistemas SA SHS Class...	Technologie	1,51
% des Vermögens in Top 10 Positionen		18,37
Gesamtanzahl der Aktienpositionen		94
Gesamtanzahl der Anleihenpositionen		0

Sektorengewichtung Aktien %

	Fonds	Kat
Zyklisch	42,68	37,11
Rohstoffe	8,52	7,33
Konsumgüter zyklisch	6,36	11,85
Finanzdienstleistungen	23,96	13,45
Immobilien	3,84	4,48
Sensitiv	40,62	48,51
Telekommunikation	2,38	4,22
Energie	6,00	3,24
Industriewerte	24,23	29,46
Technologie	8,02	11,60
Defensiv	16,71	14,38
Konsumgüter nicht zyklisch	3,30	4,21
Gesundheitswesen	9,09	8,76
Versorger	4,32	1,41

Regionale Aufteilung %

	Fonds	Kat
Amerika	0,44	1,60
USA	0,44	1,23
Kanada	0,00	0,16
Lateinamerika	0,00	0,21
Europa	99,56	98,34
Vereinigtes Königreich	16,20	20,97
Eurozone	54,75	54,67
Europa - ex Euro	27,32	22,08
Europa - Schwellenländer	0,00	0,41
Afrika	0,00	0,09
Mittlerer Osten	1,30	0,12
Asien	0,00	0,06
Japan	0,00	0,00
Australasien	0,00	0,00
Asien - Industrieländer	0,00	0,03
Asien - Schwellenländer	0,00	0,03

Stammdaten

Fondsgesellschaft	Metzler Asset Management GmbH	Auflagedatum	02.01.1998	Erfolgsgebühren	-
Telefon	-	Domizil	Irland	Transaktionskosten	1,50%
Internet	-	UCITS	Ja	Verwaltungsgebühren und sonstige Verwaltungs- oder Betriebskosten	1,60%
Fondsmanager	Lorenzo Carcano				
Manager Startdatum	01.01.2003				