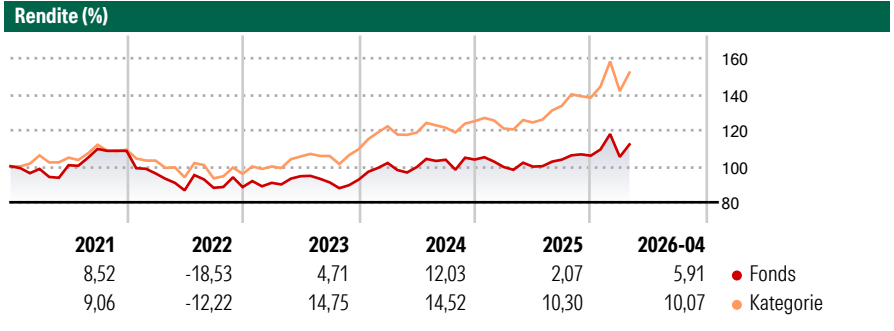


# FF - Japan Equity ESG Fund A-JPY

**Morningstar Rating™**  
★

<b>Morningstar® Benchmark</b>	<b>Morningstar Kategorie™</b>	<b>NAV</b>	<b>NAV Datum</b>	<b>ISIN</b>	<b>Währung</b>
-	Aktien Japan Standardwerte	-	-	LU0048585144	JPY

**Anlageziel**  
Der Fonds hat sich die Maximierung des Kapitalwachstums mit der Anlage in hauptsächlich japanischen Aktien zum Ziel gesetzt. Das Fondsmanagement reagiert auf die schnellen Änderungen, die für den japanischen Markt typisch sind, durch ein aktiv gemanagtes Portfolio.



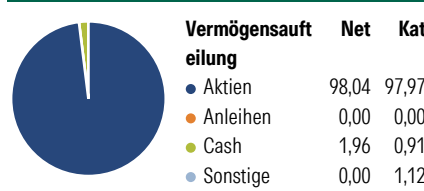
**Risikokennzahlen**

Alpha 3 J.	-	Sharpe Ratio 3 J.	0,41
Beta 3 J.	-	Standardabweichung 3 J.	12,80
R <sup>2</sup> 3 J.	-	ung 3 J.	< 0
Info Ratio 3 J.	-	Risiko 3 J.	< 0
Tracking Error 3 J.	-	Risiko 5 J.	< 0
		Risiko 10 J.	0

Rollierende Renditen %	Fonds	Bmark	Kat	Quartalsrenditen %	Q1	Q2	Q3	Q4
3 Monate	2,55	-	5,39	2026	-0,63	-	-	-
6 Monate	5,71	-	8,63	2025	-4,01	0,24	3,89	2,11
1 Jahr	14,38	-	26,34	2024	9,99	-2,27	4,13	0,09
3 Jahre p.a.	7,64	-	15,63	2023	2,68	4,06	-3,63	1,69
5 Jahre p.a.	3,58	-	8,65	2022	-11,54	-9,77	1,65	0,43
10 Jahre p.a.	6,14	-	8,49					

Daten per 30.04.2026

**Portfolio 31.03.2026**



**Aktien Stylebox**

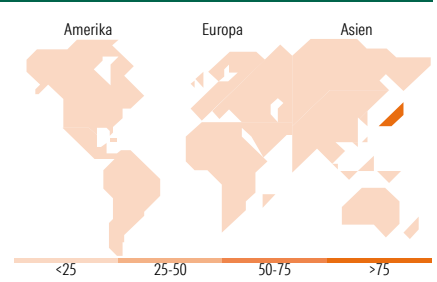
Wert	Blend	Wachstum	Anlagestil
Sehr Groß	Groß	Mittel	Klein
Sehr Groß	Groß	Mittel	Klein
Groß	Mittel	Klein	Micro
Mittelgroß	Klein	Micro	
Klein	Micro		
Micro			

**Mkt Cap %**

Mkt Cap	Fonds	Kat
Sehr Groß	49,83	54,79
Groß	23,26	30,03
Mittelgroß	23,19	13,81
Klein	3,72	1,34
Micro	0,00	0,03

**Marktkap. (Mio.)**

Marktkap.	Fonds	Kat
Ave Mkt	4.376,84	6.627,34
Cap JPY	0,59	3,72



**Top Positionen**

Name	Sektor	%
Mitsubishi UFJ Financial...	Bank	7,14
Hitachi Ltd	Industrie	5,55
Mizuho Financial Group Inc	Bank	5,40
Toyota Motor Corp	Industrie	4,09
Sony Group Corp	Elektronik	3,84
ITOCHU Corp	Industrie	3,83
Keyence Corp	Industrie	2,78
Kajima Corp	Industrie	2,73
Recruit Holdings Co Ltd	IT	2,70
Yokohama Financial Group Inc	Bank	2,49
% des Vermögens in Top 10 Positionen		40,55
Gesamtanzahl der Aktienpositionen		50
Gesamtanzahl der Anleihenpositionen		0

**Sektorengewichtung Aktien %**

Sektor	Fonds	Kat
<b>Zyklisch</b>	<b>40,43</b>	<b>38,05</b>
Rohstoffe	4,71	3,63
Konsumgüter zyklisch	10,29	13,46
Finanzdienstleistungen	22,27	17,34
Immobilien	3,17	3,62
<b>Sensitiv</b>	<b>51,04</b>	<b>50,78</b>
Telekommunikation	5,47	7,38
Energie	-	0,91
Industriewerte	25,33	25,71
Technologie	20,24	16,78
<b>Defensiv</b>	<b>8,52</b>	<b>11,18</b>
Konsumgüter nicht zyklisch	5,26	4,01
Gesundheitswesen	3,26	6,31
Versorger	-	0,86

**Regionale Aufteilung %**

Region	Fonds	Kat
<b>Amerika</b>	<b>0,00</b>	<b>0,00</b>
USA	0,00	0,00
Kanada	0,00	0,00
Lateinamerika	0,00	0,00
<b>Europa</b>	<b>0,00</b>	<b>0,03</b>
Vereinigtes Königreich	0,00	0,00
Eurozone	0,00	0,03
Europa - ex Euro	0,00	0,00
Europa - Schwellenländer	0,00	0,00
Afrika	0,00	0,00
Mittlerer Osten	0,00	0,00
<b>Asien</b>	<b>100,00</b>	<b>99,97</b>
Japan	100,00	99,97
Australasien	0,00	0,00
Asien - Industrieländer	0,00	0,00
Asien - Schwellenländer	0,00	0,00

**Stammdaten**

Fondsgesellschaft	Fidelity (FIL Inv Mgmt (Lux) S.A.)	Auflegedatum	01.10.1990	Erfolgsgebühren	0,00%
Telefon	+ 352 250 404 2400	Domizil	Luxemburg	Transaktionskosten	0,17%
Internet	www.fidelity-international.com	UCITS	Ja	Verwaltungsgebühren und sonstige Verwaltungs- oder Betriebskosten	1,92%
Fondsmanager	Masafumi Oshiden				
	Ying Lu				
Manager Startdatum	01.01.2023				

© 2026 Morningstar. Alle Rechte vorbehalten. Morningstar stellt ausschließlich Produktinformationen zur Verfügung, die weder eine Anlageberatung noch eine Produktempfehlung darstellen. Es gelten die unter www.morningstar.de erhältlichen Nutzungsbedingungen. Es wird keine Haftung für die Vollständigkeit, inhaltliche Richtigkeit und Aktualität der Informationen übernommen. Die in der Vergangenheit erzielten Erfolge sind keine Garantie für die zukünftige Entwicklung. Die Berechnungen der Wertentwicklung erfolgen ohne Berücksichtigung eines Ausgabeaufschlags bzw. Rücknahmeabschlags und unter der Annahme der Reinvestition aller Ausschüttungen.

