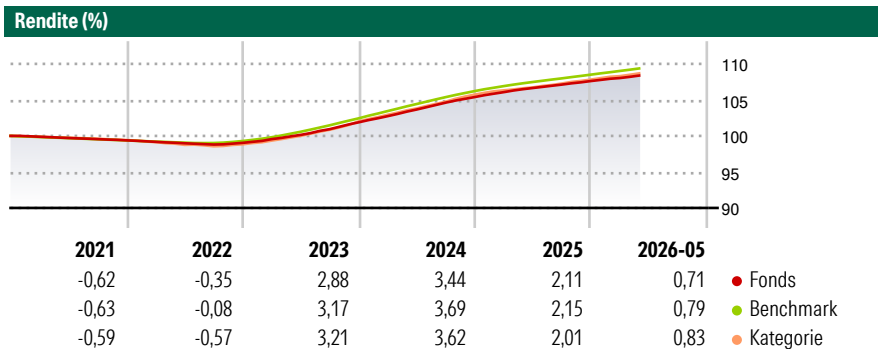


# Oddo BHF Money Market CR-EUR

**Morningstar Rating™**  
Nicht bewertet

|   |   |                     |                                 |                             |                       |
|---|---|---------------------|---------------------------------|-----------------------------|-----------------------|
| <b>Morningstar® Benchmark</b><br>Morningstar EUR 1M Cash GR EUR<br><small>(Gültig für den gesamten Bericht)</small> | <b>Morningstar Kategorie™</b><br>Geldmarkt EUR stabil | <b>NAV</b><br>75,14 | <b>NAV Datum</b><br>Mai 29 2026 | <b>ISIN</b><br>DE0009770206 | <b>Währung</b><br>EUR |
|---|---|---------------------|---------------------------------|-----------------------------|-----------------------|

**Anlageziel**  
Der ODDO BHF Money Market ist ein Geldmarktfonds, welcher aktiv in eine Mischung von Geldmarktinstrumenten investiert. Der Fonds investiert dazu vor allem in Pfandbriefe und variabel oder festverzinsliche Schuldverschreibungen, Geldmarktinstrumente und Anleihen öffentlicher Aussteller vorwiegend aus der Europäischen Union oder aus Vertragsstaaten des Abkommens über den EWR. Währungsrisiken werden durch die ausschließliche Anlage in Euro nicht eingegangen



**Risikokennzahlen**

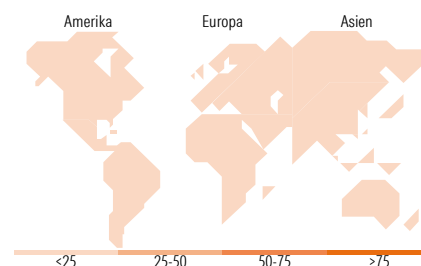
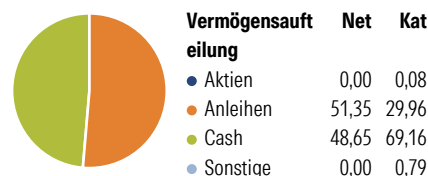
|                     |       |                         |       |
|---------------------|-------|-------------------------|-------|
| Alpha 3 J.          | -0,27 | Sharpe Ratio 3 J.       | -2,18 |
| Beta 3 J.           | -0,22 | Standardabweichung 3 J. | 0,24  |
| R <sup>2</sup> 3 J. | 0,50  | Risiko 3 J.             | -     |
| Info Ratio 3 J.     | -2,23 | Risiko 5 J.             | -     |
| Tracking Error 3 J. | 0,08  | Risiko 10 J.            | -     |

Berechnungsgrundlage Morningstar EUR 1M Cash GR EUR (wenn zutreffend)

| Rollierende Renditen % | Fonds | Bmark | Kat  | Quartalsrenditen % | Q1    | Q2    | Q3    | Q4   |
|------------------------|-------|-------|------|--------------------|-------|-------|-------|------|
| 3 Monate               | 0,41  | 0,48  | 0,46 | 2026               | 0,39  | -     | -     | -    |
| 6 Monate               | 0,87  | 0,96  | 1,00 | 2025               | 0,64  | 0,54  | 0,45  | 0,46 |
| 1 Jahr                 | 1,77  | 1,91  | 1,99 | 2024               | 0,84  | 0,90  | 0,92  | 0,74 |
| 3 Jahre p.a.           | 2,74  | 2,92  | 2,86 | 2023               | 0,52  | 0,59  | 0,79  | 0,94 |
| 5 Jahre p.a.           | 1,67  | 1,86  | 1,74 | 2022               | -0,20 | -0,20 | -0,17 | 0,23 |
| 10 Jahre p.a.          | 0,59  | 0,68  | 0,68 |                    |       |       |       |      |

Daten per 31.05.2026

**Portfolio 31.05.2026**



**Top Positionen**

| Name                                 | Sektor | %     |
|--------------------------------------|--------|-------|
| European Union 0%                    | -      | 3,48  |
| The Toronto-Dominion Bank            | -      | 2,54  |
| Rheinland-Pfalz (Land)               | -      | 2,53  |
| Rheinland-Pfalz (Land)               | -      | 1,91  |
| European Union 0%                    | -      | 1,88  |
| Finland (Republic Of) 0%             | -      | 1,73  |
| Landeskreditbank...                  | -      | 1,60  |
| Muenchener Hypothekenbank eG         | -      | 1,59  |
| Nordic Investment Bank               | -      | 1,59  |
| Land Saxony-Anhalt                   | -      | 1,59  |
| % des Vermögens in Top 10 Positionen |        | 20,44 |
| Gesamtanzahl der Aktienpositionen    |        | 0     |
| Gesamtanzahl der Anleihenpositionen  |        | 62    |

**Regionale Aufteilung %**

| Region                  | Fonds       |
|-------------------------|-------------|
| <b>Amerika</b>          | <b>0,00</b> |
| USA                     | -           |
| Kanada                  | -           |
| Lateinamerika           | -           |
| <b>Europa</b>           | <b>0,00</b> |
| Vereinigtes Königreich  | -           |
| Eurozone                | -           |
| Europa - ex Euro        | -           |
| Europa -Schwellenländer | -           |
| Afrika                  | -           |
| Mittlerer Osten         | -           |
| <b>Asien</b>            | <b>0,00</b> |
| Japan                   | -           |
| Australasien            | -           |
| Asien - Industrieländer | -           |
| Asien - Schwellenländer | -           |

**Stammdaten**

|                    |                                |              |             |   |       |
|--------------------|--------------------------------|--------------|-------------|---|-------|
| Fondsgesellschaft  | ODDO BHF Asset Management GmbH | Auflegedatum | 04.10.1994  | Erfolgsgebühren   | -     |
| Telefon            | +49 (0) 211 23924 01           | Domizil      | Deutschland | Transaktionskosten  | 0,06% |
| Internet           | HTTP://AM.ODDO-BHF.COM         | UCITS        | Ja          | Verwaltungsgebühren und sonstige Verwaltungs- oder Betriebskosten | 0,25% |
| Fondsmanager       | Matthias Bayer                 |              |             |   |       |
| Manager Startdatum | 01.11.2017                     |              |             |   |       |