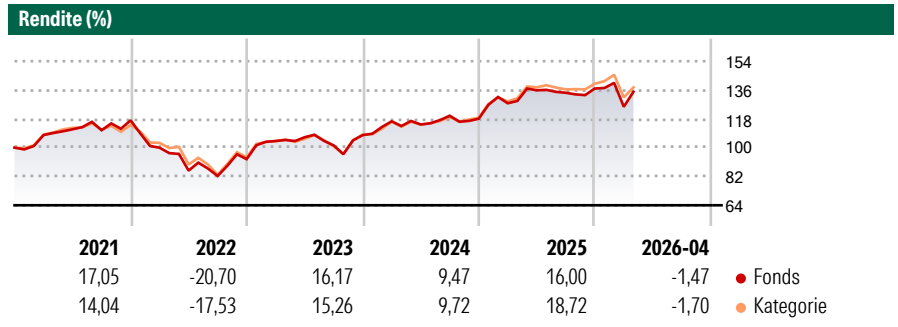


Oddo BHF German Equities DR-EUR

Morningstar Rating™
★★

Morningstar® Benchmark -	Morningstar Kategorie™ Aktien Deutschland	NAV 281,08	NAV Datum Apr 30 2026	ISIN DE0008478058	Währung EUR
------------------------------------	---	----------------------	---------------------------------	-----------------------------	-----------------------

Anlageziel
Der ODDO BHF Frankfurt-Effekten-Fonds legt überwiegend in deutsche Aktien an. Der Fondsmanager kann in begrenztem Umfang auch Aktien aus anderen Euro-Ländern erwerben. Der Fonds bietet eine Mischung großer und mittlerer Unternehmenswerte, die auf der Einschätzung unserer Kapitalmarktexperten beruht.



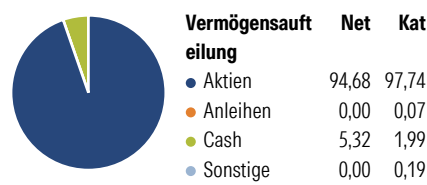
Risikokennzahlen

Alpha 3 J.	-	Sharpe Ratio 3 J.	0,49
Beta 3 J.	-	Standardabweichung 3 J.	12,98
R ² 3 J.	-	ung 3 J.	< 0
Info Ratio 3 J.	-	Risiko 3 J.	< 0
Tracking Error 3 J.	-	Risiko 5 J.	< 0
		Risiko 10 J.	Niedrig

Rollierende Renditen %	Fonds	Bmark	Kat	Quartalsrenditen %	Q1	Q2	Q3	Q4
3 Monate	-1,73	-	-2,77	2026	-8,31	-	-	-
6 Monate	1,22	-	0,78	2025	8,20	6,35	-1,14	1,97
1 Jahr	4,42	-	5,40	2024	7,98	-1,70	4,80	-1,59
3 Jahre p.a.	8,79	-	10,16	2023	12,20	2,26	-4,79	6,33
5 Jahre p.a.	4,33	-	5,32	2022	-14,63	-14,29	-3,94	12,81
10 Jahre p.a.	4,36	-	6,48					

Daten per 30.04.2026

Portfolio 31.03.2026



Aktien Stylebox

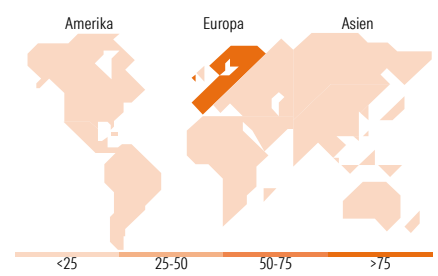
Wert	Blend	Wachstum	Anlagestil
Groß	Mittel	Klein	

Mkt Cap %

Mkt Cap	Fonds	Kat
Sehr Groß	37,11	39,66
Groß	43,31	48,72
Mittelgroß	14,72	9,46
Klein	3,88	1,91
Micro	0,99	0,25

Ø Marktkap. (Mio.)

Ø Marktkap. (Mio.)	Fonds	Kat
Ave Mkt Cap EUR	41.751,7	53.808,4
	2	4



Top Positionen

Name	Sektor	%
Siemens AG	Technologie	8,05
SAP SE	Technologie	7,19
Allianz SE	Finanzdienstleistungen	7,13
Siemens Energy AG Ordinary...	Industriewerte	5,70
Deutsche Telekom AG	Telekommunikation	5,49
Rheinmetall AG	Industriewerte	4,26
Infineon Technologies AG	Technologie	3,76
Deutsche Bank AG	Finanzdienstleistungen	3,25
Munchener...	Industriewerte	3,14
Deutsche Post AG	Technologie	2,63
% des Vermögens in Top 10 Positionen		50,61
Gesamtanzahl der Aktienpositionen		116
Gesamtanzahl der Anleihenpositionen		0

Sektorengewichtung Aktien %

Sektor	Fonds	Kat
Zyklisch	34,95	35,86
Rohstoffe	7,58	4,97
Konsumgüter zyklisch	9,75	8,11
Finanzdienstleistungen	17,23	21,44
Immobilien	0,39	1,34
Sensitiv	52,70	50,94
Telekommunikation	6,89	6,82
Energie	-	-
Industriewerte	31,19	31,47
Technologie	14,62	12,65
Defensiv	12,34	13,20
Konsumgüter nicht zyklisch	0,92	1,14
Gesundheitswesen	9,38	7,96
Versorger	2,05	4,11

Regionale Aufteilung %

Region	Fonds	Kat
Amerika	0,22	0,99
USA	0,22	0,99
Kanada	0,00	0,00
Lateinamerika	0,00	0,00
Europa	99,78	99,00
Vereinigtes Königreich	0,00	0,13
Eurozone	99,44	98,21
Europa - ex Euro	0,34	0,66
Europa - Schwellenländer	0,00	0,00
Afrika	0,00	0,00
Mittlerer Osten	0,00	0,00
Asien	0,00	0,01
Japan	0,00	0,00
Australasien	0,00	0,00
Asien - Industrieländer	0,00	0,01
Asien - Schwellenländer	0,00	0,00

Stammdaten

Fondsgesellschaft	ODDO BHF Asset Management GmbH	Auflegedatum	27.05.1974	Erfolgsgebühren	0,00%
Telefon	+49 (0) 211 23924 01	Domizil	Deutschland	Transaktionskosten	0,20%
Internet	HTTP://AM.ODDO-BHF.COM	UCITS	Ja	Verwaltungsgebühren und sonstige Verwaltungs- oder Betriebskosten	1,83%
Fondsmanager	Josef Schopf Jürgen Heinz Christoph Ohme Markus Maus				

© 2026 Morningstar. Alle Rechte vorbehalten. Morningstar stellt ausschließlich Produktinformationen zur Verfügung, die weder eine Anlageberatung noch eine Produktempfehlung darstellen. Es gelten die unter www.morningstar.de erhältlichen Nutzungsbedingungen. Es wird keine Haftung für die Vollständigkeit, inhaltliche Richtigkeit und Aktualität der Informationen übernommen. Die in der Vergangenheit erzielten Erfolge sind keine Garantie für die zukünftige Entwicklung. Die Berechnungen der Wertentwicklung erfolgen ohne Berücksichtigung eines Ausgabeaufschlags bzw. Rücknahmeabschlags und unter der Annahme der Reinvestition aller Ausschüttungen.



Oddo BHF German Equities DR-EUR

Morningstar Rating™
★★

Manager Startdatum 01.01.2024