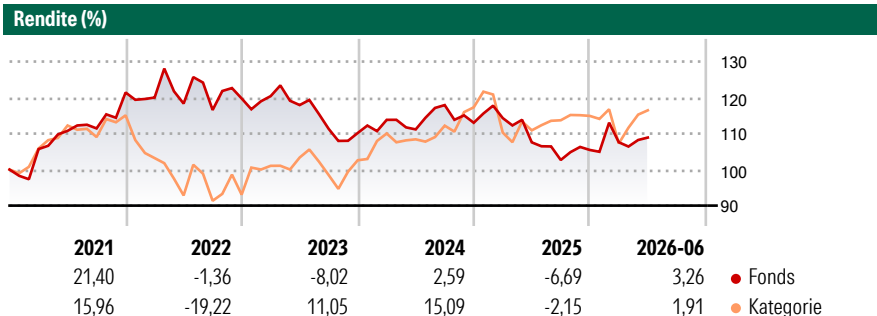


# DWS Concept GS&P Food LD

**Morningstar Rating™**  
★★

<b>Morningstar® Benchmark</b>	<b>Morningstar Kategorie™</b>	<b>NAV</b>	<b>NAV Datum</b>	<b>ISIN</b>	<b>Währung</b>
-	Branchen: Konsumgüter und -dienstleistungen	364,44	Jun 30 2026	DE0008486655	EUR

**Anlageziel**  
Ziel des DWS Concept GS&P Food ist langfristig ein attraktiver Wertzuwachs. Der Fonds soll mindestens zu 51% seines Wertes aus Aktien der Nahrungsmittelindustrie bestehen. Der Fonds investiert weltweit. Darüber hinaus können für den Fonds die nach dem KAGB und den Anlagebedingungen zulässigen Vermögensgegenstände erworben werden. Die Gesellschaft wird für den Fonds nur solche Vermögensgegenstände erwerben, die Ertrag und/oder Wachstum erwarten lassen. Derivate dürfen zu Investitions- und Absicherungszwecken erworben werden. In Wertpapiere und Geldmarktinstrumente bestimmter öffentlicher Emittenten im Sinne des § 206 Absatz 2 bis 3 KAGB darf die Gesellschaft jeweils bis zu 35% des Wertes des Fonds anlegen. Der Fonds darf nicht in...



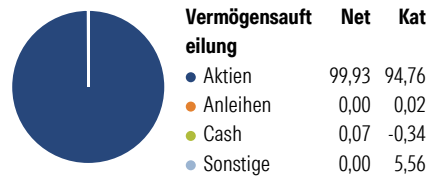
**Risikokennzahlen**

Alpha 3 J.	- Sharpe Ratio 3 J.	-0,56
Beta 3 J.	- Standardabweichung	9,17
R² 3 J.	- ung 3 J.	
Info Ratio 3 J.	- Risiko 3 J.	Niedrig
Tracking Error 3 J.	- Risiko 5 J.	Niedrig
	- Risiko 10 J.	Niedrig

Rollierende Renditen %	Fonds	Bmark	Kat	Quartalsrenditen %	Q1	Q2	Q3	Q4
3 Monate	1,21	-	9,01	2026	2,03	1,21	-	-
6 Monate	3,26	-	1,91	2025	1,15	-5,89	-4,55	2,71
1 Jahr	1,23	-	5,95	2024	3,32	-2,34	6,08	-4,16
3 Jahre p.a.	-2,62	-	4,32	2023	0,53	-2,06	-5,61	-1,03
5 Jahre p.a.	-0,34	-	1,22	2022	-1,15	-1,39	-1,50	2,75
10 Jahre p.a.	2,13	-	6,15					

Daten per 30.06.2026

**Portfolio 30.04.2026**

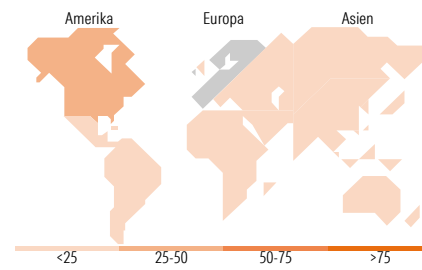


**Aktien Stylebox**

Sehr Groß	16,62	40,86
Groß	35,21	31,42
Mittelgroß	34,49	22,17
Klein	13,68	5,07
Micro	0,00	0,48

**Ø Marktkap. (Mio.)**

Ave Mkt Cap EUR	32.050,3	158.109,1
-----------------	----------	-----------



**Top Positionen**

Name	Sektor	%
Coca-Cola Co	IT	7,74
Nestle SA	IT	7,18
Unilever PLC	IT	5,25
McDonald's Corp	IT	5,22
Metro Inc	IT	4,83
PepsiCo Inc	IT	4,68
Austevoll Seafood ASA	IT	4,50
Anheuser-Busch InBev SA/NV	IT	4,18
Mowi ASA	IT	4,13
Danone SA	IT	3,91
% des Vermögens in Top 10 Positionen		51,61
Gesamtanzahl der Aktienpositionen		31
Gesamtanzahl der Anleihenpositionen		0

**Sektorengewichtung Aktien %**

Sektor	Fonds	Kat
<b>Zyklisch</b>	<b>14,55</b>	<b>46,42</b>
Rohstoffe	2,94	0,66
Konsumgüter zyklisch	11,61	42,17
Finanzdienstleistungen	-	3,36
Immobilien	-	0,23
<b>Sensitiv</b>	<b>0,00</b>	<b>19,12</b>
Telekommunikation	-	6,39
Energie	-	0,03
Industriewerte	-	2,38
Technologie	-	10,31
<b>Defensiv</b>	<b>85,45</b>	<b>34,47</b>
Konsumgüter nicht zyklisch	85,45	32,18
Gesundheitswesen	-	2,25
Versorger	-	0,04

**Regionale Aufteilung %**

Region	Fonds	Kat
<b>Amerika</b>	<b>42,13</b>	<b>61,32</b>
USA	37,30	60,52
Kanada	4,83	0,48
Lateinamerika	0,00	0,33
<b>Europa</b>	<b>57,87</b>	<b>29,62</b>
Vereinigtes Königreich	7,88	5,57
Eurozone	23,97	16,30
Europa - ex Euro	26,02	7,58
Europa - Schwellenländer	0,00	0,06
Afrika	0,00	0,00
Mittlerer Osten	0,00	0,12
<b>Asien</b>	<b>0,00</b>	<b>9,06</b>
Japan	0,00	4,00
Australasien	0,00	0,39
Asien - Industrieländer	0,00	2,73
Asien - Schwellenländer	0,00	1,94

**Stammdaten**

Fondsgesellschaft	DWS Investment GmbH	Auflegedatum	27.01.1995	Erfolgsgebühren	0,00%
-------------------	---------------------	--------------	------------	-----------------	-------

© 2026 Morningstar. Alle Rechte vorbehalten. Morningstar stellt ausschließlich Produktinformationen zur Verfügung, die weder eine Anlageberatung noch eine Produktempfehlung darstellen. Es gelten die unter www.morningstar.de erhältlichen Nutzungsbedingungen. Es wird keine Haftung für die Vollständigkeit, inhaltliche Richtigkeit und Aktualität der Informationen übernommen. Die in der Vergangenheit erzielten Erfolge sind keine Garantie für die zukünftige Entwicklung. Die Berechnungen der Wertentwicklung erfolgen ohne Berücksichtigung eines Ausgabeaufschlags bzw. Rücknahmeabschlags und unter der Annahme der Reinvestition aller Ausschüttungen.



## DWS Concept GS&P Food LD

**Morningstar Rating™**  
★★

Telefon	-	Domizil	Deutschland	Transaktionskosten	0,03%
Internet	www.dws.de	UCITS	Ja	Verwaltungsgebühren und sonstige Verwaltungs- oder Betriebskosten	1,63%
Fondsmanager	Nicht offengelegt				
Manager Startdatum	27.01.1995				