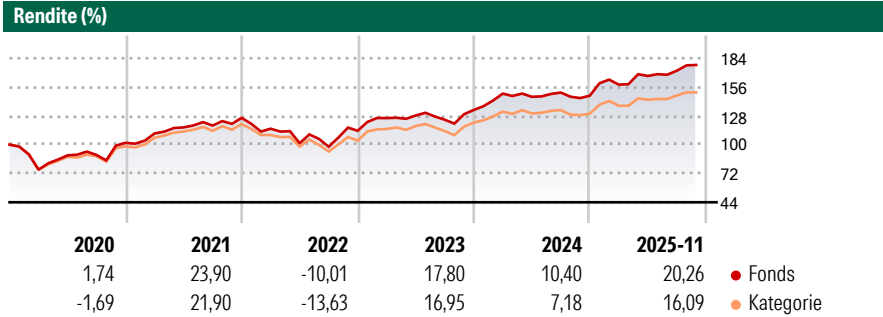


DWS Qi Eurozone Equity RC

Morningstar Rating™
★★★★★

Morningstar® Benchmark	Morningstar Kategorie™	NAV	NAV Datum	ISIN	Währung
-	Aktien Euroland Standardwerte	179,71	Nov 28 2025	DE0009778563	EUR

Anlageziel
Der Fonds strebt als Anlageziel die Erwirtschaftung eines möglichst hohen Ertrages an. Die Erträge werden im Fonds wieder angelegt beziehungsweise ausgeschüttet gemäß unten stehender Tabelle. Mindestens zu 75% des Wertes des Fonds muss in Aktien angelegt werden. Dabei muss in Aktien von Emittenten investiert werden, die auf Euro lauten. Darüber hinaus können für den Fonds die nach dem KAGB und den Anlagebedingungen zulässigen Vermögensgegenstände erworben werden. Die Gesellschaft wird für den Fonds nur solche Vermögensgegenstände erwerben, die Ertrag und/oder Wachstum erwarten lassen. Derivate dürfen zu Investitions- und Absicherungszwecken erworben werden.



Risikokennzahlen

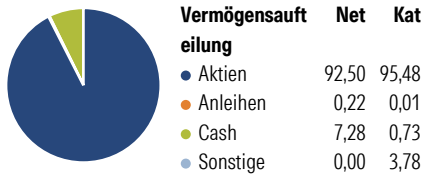
Alpha 3 J.	- Sharpe Ratio 3 J.	1,10
Beta 3 J.	- Standardabweichung 3 J.	10,61
R² 3 J.	-	
Info Ratio 3 J.	- Risiko 3 J.	< 0
Tracking Error 3 J.	- Risiko 5 J.	> 0
	Risiko 10 J.	0

Rollierende Renditen %	Fonds	Bmark	Kat
3 Monate	5,66	-	4,46
6 Monate	5,32	-	4,09
1 Jahr	22,16	-	17,39
3 Jahre p.a.	15,03	-	12,04
5 Jahre p.a.	12,35	-	9,33
10 Jahre p.a.	8,16	-	5,93

Daten per 30.11.2025

Quartalsrenditen %	Q1	Q2	Q3	Q4
2025	7,33	5,31	3,05	-
2024	11,94	-2,07	2,82	-2,05
2023	10,87	1,99	-3,15	7,57
2022	-8,39	-12,23	-3,37	15,81
2021	9,02	5,28	1,53	6,33

Portfolio 31.10.2025



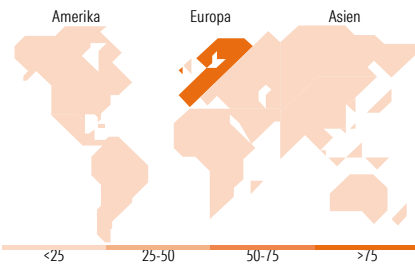
Aktien Stylebox

Groß	Mittel	Klein
Wert	Blend	Wachstum
Anlagestil		

Mkt Cap %	Fonds	Kat
Sehr Groß	45,10	61,50
Groß	34,49	28,02
Mittelgroß	20,26	10,26
Klein	0,15	0,23
Micro	0,00	0,01

Ø

Marktkap. (Mio.)	Fonds	Kat
Ave Mkt	47.320,7	76.618,5
Cap EUR	2	7



Top Positionen

Name	Sektor	%
Deutsche Managed Euro Z EUR...	—	6,73
ASML Holding NV	🏭	3,52
Airbus SE	✈️	2,32
UniCredit SpA	🏦	2,26
Schneider Electric SE	⚙️	2,20
SAP SE	💻	2,14
Banco Santander SA	🏦	2,03
Iberdrola SA	💡	2,02
Allianz SE	🏠	1,95
Safran SA	⚙️	1,89
% des Vermögens in Top 10 Positionen		27,06
Gesamtanzahl der Aktienpositionen		193
Gesamtanzahl der Anleihenpositionen		0

Sektorengewichtung Aktien %	Fonds	Kat
Zyklisch	37,15	39,75
🏭 Rohstoffe	5,20	3,96
🛒 Konsumgüter zyklisch	9,51	10,68
🏦 Finanzdienstleistungen	22,27	24,09
🏠 Immobilien	0,18	1,03
Sensitiv	42,60	41,97
📞 Telekommunikation	4,66	3,80
⚡ Energie	3,01	2,59
⚙️ Industriewerte	24,64	21,20
💻 Technologie	10,29	14,39
Defensiv	20,25	18,28
🛒 Konsumgüter nicht zyklisch	5,62	5,74
🏥 Gesundheitswesen	7,10	7,16
🚰 Versorger	7,53	5,37

Regionale Aufteilung %	Fonds	Kat
Amerika	1,74	2,01
USA	1,74	2,01
Kanada	0,00	0,00
Lateinamerika	0,00	0,00
Europa	98,17	97,82
Vereinigtes Königreich	0,00	1,36
Eurozone	97,21	94,55
Europa - ex Euro	0,96	1,88
Europa - Schwellenländer	0,00	0,03
Afrika	0,00	0,00
Mittlerer Osten	0,00	0,00
Asien	0,09	0,17
Japan	0,00	0,00
Australasien	0,00	0,00
Asien - Industrieländer	0,09	0,17
Asien - Schwellenländer	0,00	0,00

Stammdaten

Fondsgesellschaft	DWS Investment GmbH	Auflagedatum	30.03.1998	Erfolgsgebühren	0,00%
Telefon	-	Domizil	Deutschland	Transaktionskosten	0,35%
Internet	www.dws.de	UCITS	Ja		

DWS Qi Eurozone Equity RC

Morningstar Rating™

★★★★★

Fondsmanager	Matthias Gruber	Verwaltungsgebühren und sonstige Verwaltungs- oder Betriebskosten	0,56%
Manager Startdatum	01.10.2008		