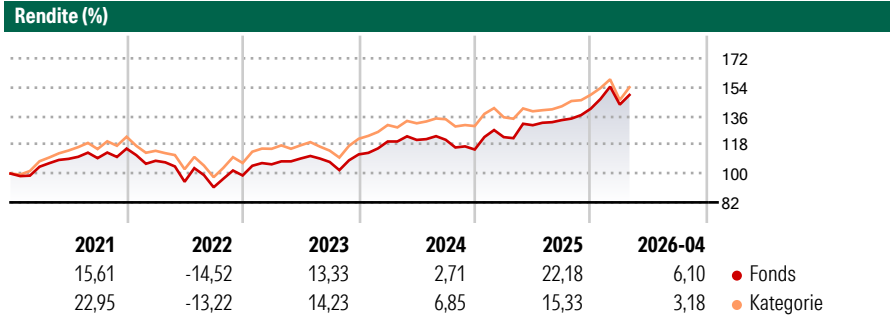


# DWS Invest Focus Europe LC

**Morningstar Rating™**  
★★★

<b>Morningstar® Benchmark</b>	<b>Morningstar Kategorie™</b>	<b>NAV</b>	<b>NAV Datum</b>	<b>ISIN</b>	<b>Währung</b>
-	Aktien Europa Standardwerte Blend	309,38	Apr 30 2026	LU0145634076	EUR

**Anlageziel**  
Dieser Fonds investiert in europäischen Blue Chip-Werte, sowie in Aktien von mittleren und kleineren europäischen Gesellschaften.



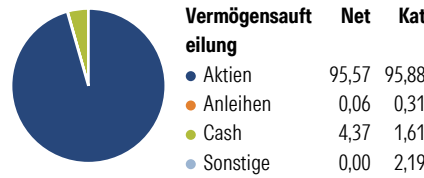
**Risikokennzahlen**

Alpha 3 J.	- Sharpe Ratio 3 J.	0,77
Beta 3 J.	- Standardabweichung 3 J.	11,12
R <sup>2</sup> 3 J.	-	
Info Ratio 3 J.	- Risiko 3 J.	∅
Tracking Error 3 J.	- Risiko 5 J.	∅
	- Risiko 10 J.	> ∅

Rollierende Renditen %	Fonds	Bmark	Kat	Quartalsrenditen %	Q1	Q2	Q3	Q4
3 Monate	1,74	-	0,34	2026	1,81	-	-	-
6 Monate	10,99	-	5,97	2025	6,73	6,08	2,44	5,35
1 Jahr	22,13	-	14,74	2024	7,19	0,83	0,05	-5,01
3 Jahre p.a.	11,48	-	9,62	2023	7,05	3,42	-1,96	4,41
5 Jahre p.a.	6,97	-	7,45	2022	-6,61	-12,10	-3,66	8,08
10 Jahre p.a.	7,10	-	7,05					

Daten per 30.04.2026

**Portfolio 31.03.2026**



**Aktien Stylebox**

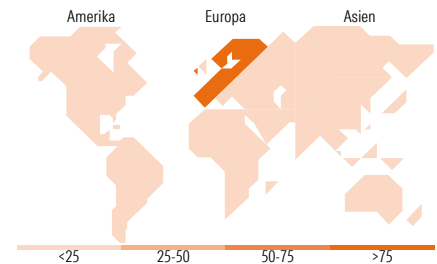
Wert	Blend	Wachstum	Anlagestil
Sehr Groß	Groß	Mittel	Klein

**Mkt Cap %**

Sehr Groß	31,04	54,83
Groß	49,68	29,75
Mittelgroß	15,03	14,82
Klein	4,25	0,59
Micro	0,00	0,02

**Marktkap. (Mio.)**

Ave Mkt Cap EUR	39.452,6	65.639,8
	2	5



**Top Positionen**

Name	Sektor	%
Iberdrola SA	⚡	3,85
SSE PLC	💡	3,78
E.ON SE	💡	3,72
Air Liquide SA	🏭	3,39
Deutsche Managed Euro Z EUR...	-	3,34
Norsk Hydro ASA	🏭	3,27
Hochtief AG	⚙️	3,26
AstraZeneca PLC	🏥	2,90
Atlas Copco AB Class B	⚙️	2,79
Novartis AG Registered Shares	🏥	2,73
% des Vermögens in Top 10 Positionen		33,04
Gesamtanzahl der Aktienpositionen		42
Gesamtanzahl der Anleihenpositionen		0

**Sektorengewichtung Aktien %**

Sektor	Fonds	Kat
<b>Zyklisch</b>	<b>30,20</b>	<b>36,44</b>
🏭 Rohstoffe	8,89	5,26
🛒 Konsumgüter zyklisch	-	6,76
🏦 Finanzdienstleistungen	21,31	23,50
🏠 Immobilien	-	0,92
<b>Sensitiv</b>	<b>41,12</b>	<b>36,72</b>
📞 Telekommunikation	-	4,15
⚡ Energie	2,28	3,72
⚙️ Industriewerte	37,26	20,02
📱 Technologie	1,58	8,83
<b>Defensiv</b>	<b>28,67</b>	<b>26,85</b>
🛒 Konsumgüter nicht zyklisch	-	8,16
🏥 Gesundheitswesen	10,24	13,54
💡 Versorger	18,44	5,15

**Regionale Aufteilung %**

Region	Fonds	Kat
<b>Amerika</b>	<b>1,92</b>	<b>2,28</b>
USA	1,92	2,17
Kanada	0,00	0,02
Lateinamerika	0,00	0,09
<b>Europa</b>	<b>98,08</b>	<b>97,53</b>
Vereinigtes Königreich	7,00	20,35
Eurozone	67,95	55,83
Europa - ex Euro	23,13	21,28
Europa - Schwellenländer	0,00	0,07
Afrika	0,00	0,00
Mittlerer Osten	0,00	0,00
<b>Asien</b>	<b>0,00</b>	<b>0,18</b>
Japan	0,00	0,00
Australasien	0,00	0,00
Asien - Industrieländer	0,00	0,17
Asien - Schwellenländer	0,00	0,01

**Stammdaten**

Fondsgesellschaft	DWS Investment S.A.	Auflegedatum	03.06.2002	Erfolgsgebühren	0,00%
Telefon	+352 42101-1	Domizil	Luxemburg	Transaktionskosten	0,24%
Internet	www.dws.lu	UCITS	Ja	Verwaltungsgebühren und sonstige Verwaltungs- oder Betriebskosten	1,72%
Fondsmanager	Juan Barriobero				
Manager Startdatum	01.07.2013				