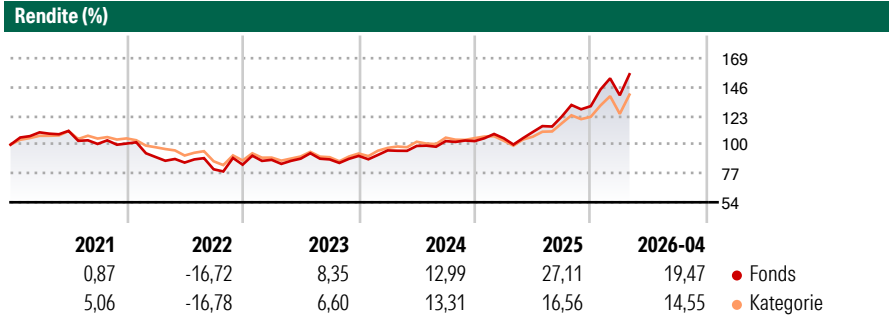


Templeton Emerging Markets Fund A(Ydis)USD

Morningstar Rating™
★★★★

Morningstar® Benchmark	Morningstar Kategorie™	NAV	NAV Datum	ISIN	Währung
-	Aktien Schwellenländer	71,81	Apr 30 2026	LU0029874905	USD

Anlageziel
Konzentration auf Unternehmen, die ihren Sitz in Entwicklungs- und Schwellenländern haben. Langfristiger Anlagehorizont wegen hoher Volatilität der Aktienmärkte dieser Länder.



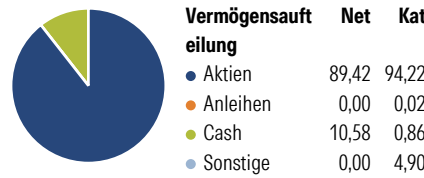
Risikokennzahlen

Alpha 3 J.	-	Sharpe Ratio 3 J.	1,25
Beta 3 J.	-	Standardabweichung 3 J.	14,92
R ² 3 J.	-	Risiko 3 J.	0
Info Ratio 3 J.	-	Risiko 5 J.	> 0
Tracking Error 3 J.	-	Risiko 10 J.	> 0

Rollierende Renditen %	Fonds	Bmark	Kat	Quartalsrenditen %	Q1	Q2	Q3	Q4
3 Monate	8,45	-	6,64	2026	6,64	-	-	-
6 Monate	18,59	-	13,44	2025	2,19	4,72	11,23	6,79
1 Jahr	56,08	-	41,56	2024	4,82	3,74	3,92	0,00
3 Jahre p.a.	22,66	-	17,19	2023	4,59	1,06	-0,65	3,18
5 Jahre p.a.	7,50	-	5,64	2022	-10,67	-4,92	-6,27	4,60
10 Jahre p.a.	10,34	-	8,03					

Daten per 30.04.2026

Portfolio 30.04.2026



Aktien Stylebox

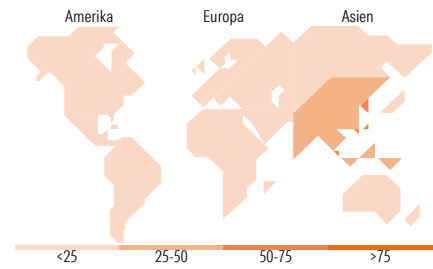
Wert	Blend	Wachstum	Anlagestil
Sehr Groß	Groß	Mittel	Klein

Mkt Cap %

Mkt Cap (Mio.)	Fonds	Kat
Sehr Groß	69,04	69,89
Groß	17,27	19,26
Mittelgroß	12,93	9,97
Klein	0,72	0,82
Micro	0,05	0,06

Marktkap. (Mio.)

Marktkap.	Fonds	Kat
Ave Mkt Cap USD	92.244,5	98.147,0
	5	4



Top Positionen

Name	Sektor	%
Taiwan Semiconductor...	Elektronik	10,26
SK Hynix Inc	Elektronik	9,38
Samsung Electronics Co Ltd	Elektronik	6,90
MediaTek Inc	Elektronik	3,23
Prosus NV Ordinary Shares -...	Internet	2,98
BYD Co Ltd Class H	Automobil	2,29
ICICI Bank Ltd	Bank	1,99
Hon Hai Precision Industry...	Elektronik	1,96
China Merchants Bank Co Ltd...	Bank	1,90
Alibaba Group Holding Ltd...	Internet	1,89
% des Vermögens in Top 10 Positionen		42,78
Gesamtanzahl der Aktienpositionen		89
Gesamtanzahl der Anleihenpositionen		0

Sektorengewichtung Aktien %

Sektor	Fonds	Kat
Zyklisch	36,13	41,03
Rohstoffe	2,70	5,99
Konsumgüter zyklisch	14,92	11,60
Finanzdienstleistungen	17,68	22,06
Immobilien	0,83	1,38
Sensitiv	57,03	50,90
Telekommunikation	5,73	7,78
Energie	1,50	3,10
Industriewerte	5,36	7,59
Technologie	44,44	32,42
Defensiv	6,84	8,07
Konsumgüter nicht zyklisch	1,57	3,24
Gesundheitswesen	4,36	3,16
Versorger	0,92	1,67

Regionale Aufteilung %

Region	Fonds	Kat
Amerika	11,42	11,34
USA	1,03	1,16
Kanada	0,00	0,20
Lateinamerika	10,39	9,98
Europa	7,90	10,96
Vereinigtes Königreich	0,01	0,28
Eurozone	4,02	1,22
Europa - ex Euro	0,00	0,02
Europa - Schwellenländer	1,16	2,34
Afrika	2,07	3,50
Mittlerer Osten	0,65	3,59
Asien	80,68	77,70
Japan	0,00	0,00
Australasien	0,00	0,00
Asien - Industrieländer	52,15	39,49
Asien - Schwellenländer	28,53	38,21

Stammdaten

Fondsgesellschaft	Franklin Templeton International Services S.à r.l.	Auflegedatum	28.02.1991	Erfolgsgebühren	0,00%
Telefon	+352 46 66 67 212	Domizil	Luxemburg	Transaktionskosten	0,09%
Internet	www.franklintempleton.lu	UCITS	Ja	Verwaltungsgebühren und sonstige Verwaltungs- oder Betriebskosten	1,99%
Fondsmanager	Chetan Sehgal Andrew Ness				
Manager Startdatum	31.05.2017				