

Templeton Growth (Euro) Fund N(acc)EUR

Morningstar Rating™

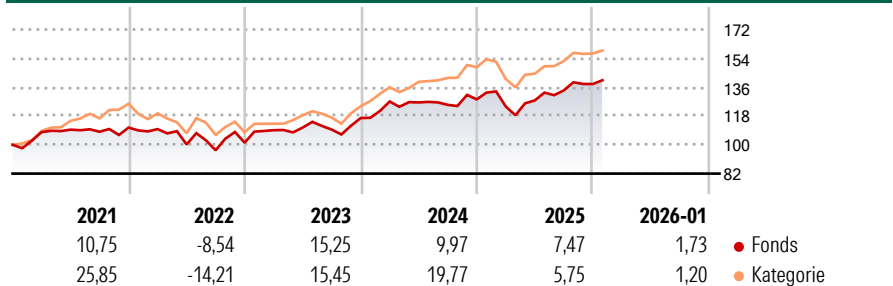
★★

Morningstar® Benchmark	Morningstar Kategorie™	NAV	NAV Datum	ISIN	Währung
-	Aktien weltweit Standardwerte Blend	20,63	Jan 30 2026	LU0122614380	EUR

Anlageziel

Anlageziel dieses Fonds ist die Erzielung einer guten Wertentwicklung bei möglichst geringem Risiko. Dazu investiert er in unterbewertete Papiere mit großem Wachstumspotenzial. Weltweite Diversifikation des Portfolios nach Branchen und Ländern.

Rendite (%)



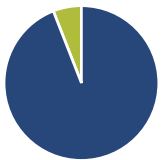
Risikokennzahlen

Alpha 3 J.	- Sharpe Ratio 3 J.	0,60
Beta 3 J.	- Standardabweich	10,31
R ² 3 J.	- ung 3 J.	
Info Ratio 3 J.	- Risiko 3 J.	> 0
Tracking Error 3 J.	- Risiko 5 J.	0
	Risiko 10 J.	0

Rollierende Renditen %	Fonds	Bmark	Kat	Quartalsrenditen %	Q1	Q2	Q3	Q4
				2026	-	-	-	-
3 Monate	0,93	-	0,92	2025	-3,44	3,02	4,90	3,00
6 Monate	5,85	-	6,66	2024	8,86	-0,48	-1,18	2,72
1 Jahr	5,85	-	3,62	2023	7,72	1,50	-1,11	6,58
3 Jahre p.a.	9,05	-	12,25	2022	-0,86	-8,74	-3,60	4,86
5 Jahre p.a.	7,47	-	9,84					
10 Jahre p.a.	4,93	-	9,41					

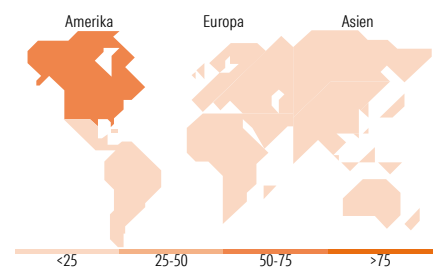
Daten per 31.01.2026











Portfolio 31.12.2025

















Vermögensaufteilung	Net	Kapital
● Aktien	94,07	93,59
● Anleihen	0,00	-0,43
● Cash	5,93	1,26
● Sonstige	0,00	5,58

Aktien Stylebox			Mkt Cap %	Fonds	Kat
		Groß	Sehr Groß	67,20	59,05
		Mittel	Groß	23,63	21,15
		Klein	Mittelgroß	7,27	17,70
Wert	Blend	Wachstum	Klein	1,90	2,05
Anlagestil			Micro	0,00	0,05
			Ø	Fonds	Kat
			Marktkap.		
			(Mio.)		
			Ave Mkt	212.505,	319.032,
			Cap EUR	19	12



Top Positionen		
Name	Sektor	%
Microsoft Corp		4,45
NVIDIA Corp		4,27
Alphabet Inc Class A		3,88
Taiwan Semiconductor...		2,99
Amazon.com Inc		2,85
Thermo Fisher Scientific Inc		2,52
Eli Lilly and Co		2,44
Apple Inc		2,41
Samsung Electronics Co Ltd		2,24
Airbus SE		2,17
% des Vermögens in Top 10 Positionen		30,20
Gesamtanzahl der Aktienpositionen		60
Gesamtanzahl der Anleihenpositionen		0

Sektorengewichtung Aktien %	Fonds	Kat
 Zyklisch	27,09	31,45
 Rohstoffe	2,46	2,97
 Konsumgüter zyklisch	9,33	9,82
 Finanzdienstleistungen	15,30	16,97
 Immobilien	-	1,69
 Sensitiv	53,37	50,67
 Telekommunikation	8,36	9,07
 Energie	1,90	2,04
 Industriewerte	19,31	10,74
 Technologie	23,79	28,82
 Defensiv	19,54	17,88
 Konsumgüter nicht zyklisch	3,04	4,89
 Gesundheitswesen	14,52	10,97
 Versorger	1,98	2,02

Regionale Aufteilung %	Fonds	Kat
Amerika	51,95	70,95
USA	49,57	67,88
Kanada	2,37	2,75
Lateinamerika	0,00	0,32
Europa	30,96	19,09
Vereinigtes Königreich	10,14	4,64
Eurozone	19,82	9,97
Europa - ex Euro	1,01	4,29
Europa - Schwellenländer	0,00	0,01
Afrika	0,00	0,03
Mittlerer Osten	0,00	0,14
Asien	17,09	9,96
Japan	6,55	4,99
Australasien	0,00	0,95
Asien - Industrieländer	6,71	2,58
Asien - Schwellenländer	3,84	1,44

Stammdaten

Fondsgesellschaft	Franklin Templeton International Services S.à r.l.	Auflagedatum	29.12.2000	Erfolgsgebühren	0,00%
		Domizil	Luxemburg	Transaktionskosten	0,03%
Telefon	+352 46 66 67 212	UCITS	Ja	Verwaltungsgebühren und	2,54%
Internet	www.franklintempleton.lu			sonstige Verwaltungs- oder	
Fondsmanager	Warren Pustam			Betriebskosten	
	Christopher Peel				
	Peter Sartori				

Templeton Growth (Euro) Fund N(acc)EUR

Morningstar Rating™
★★

Manager Startdatum 28.02.2022