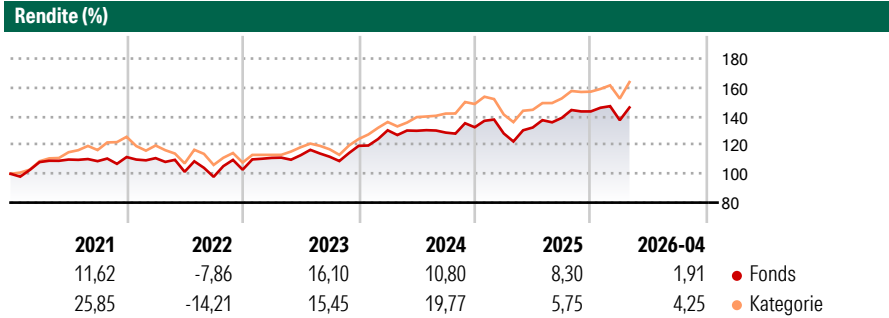


Templeton Growth (Euro) Fund A(acc)EUR

Morningstar Rating™
★★

Morningstar® Benchmark	Morningstar Kategorie™	NAV	NAV Datum	ISIN	Währung
-	Aktien weltweit Standardwerte Blend	25,13	Apr 30 2026	LU0114760746	EUR

Anlageziel
Anlageziel dieses Fonds ist die Erzielung einer guten Wertentwicklung bei möglichst geringem Risiko. Dazu investiert er in unterbewertete Papiere mit großem Wachstumspotenzial. Weltweite Diversifikation des Portfolios nach Branchen und Ländern.



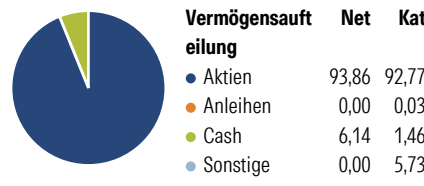
Risikokennzahlen

Alpha 3 J.	- Sharpe Ratio 3 J.	0,59
Beta 3 J.	- Standardabweichung 3 J.	11,65
R ² 3 J.	-	0
Info Ratio 3 J.	- Risiko 3 J.	0
Tracking Error 3 J.	- Risiko 5 J.	0
	- Risiko 10 J.	0

Rollierende Renditen %	Fonds	Bmark	Kat	Quartalsrenditen %	Q1	Q2	Q3	Q4
3 Monate	0,12	-	3,01	2026	-4,26	-	-	-
6 Monate	1,21	-	3,95	2025	-3,25	3,22	5,06	3,22
1 Jahr	19,27	-	20,61	2024	9,05	-0,27	-0,98	2,89
3 Jahre p.a.	9,50	-	13,29	2023	7,97	1,67	-0,93	6,75
5 Jahre p.a.	6,01	-	8,41	2022	-0,68	-8,54	-3,44	5,04
10 Jahre p.a.	5,35	-	9,45					

Daten per 30.04.2026

Portfolio 30.04.2026



Aktien Stylebox

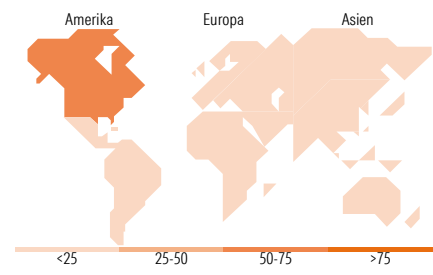
Wert	Blend	Wachstum	Anlagestil
Groß	Mittel	Klein	
Sehr Groß	Groß	Mittelgroß	Klein
Groß	Mittel	Klein	Micro
Mittelgroß	Klein	Micro	
Klein	Micro		
Micro			

Mkt Cap %

Sehr Groß	71,84	60,32
Groß	23,01	20,01
Mittelgroß	3,03	17,79
Klein	2,13	1,84
Micro	0,00	0,05

Marktkap. (Mio.)

Ave Mkt Cap EUR	276.117,93	290.426,25
-----------------	------------	------------



Top Positionen

Name	Sektor	%
NVIDIA Corp	Elektronik	5,22
Apple Inc	Technologie	4,37
Alphabet Inc Class A	Technologie	4,10
Royal Bank of Canada 1.89%	Banken	4,05
Amazon.com Inc	Handel	4,01
Microsoft Corp	Technologie	3,99
Taiwan Semiconductor...	Elektronik	3,52
Broadcom Inc	Elektronik	2,58
Linde PLC	Chemie	2,44
SSE PLC	Strom	2,27

% des Vermögens in Top 10 Positionen: 36,56
Gesamtanzahl der Aktienpositionen: 56
Gesamtanzahl der Anleihenpositionen: 0

Sektorengewichtung Aktien %

Zyklisch	31,67	31,07
Rohstoffe	4,89	3,40
Konsumgüter zyklisch	10,97	9,25
Finanzdienstleistungen	14,81	16,63
Immobilien	0,99	1,79
Sensitiv	56,41	50,55
Telekommunikation	8,40	8,62
Energie	2,98	2,69
Industriewerte	19,15	11,82
Technologie	25,88	27,43
Defensiv	11,93	18,38
Konsumgüter nicht zyklisch	1,40	5,18
Gesundheitswesen	8,11	10,90
Versorger	2,42	2,30

Regionale Aufteilung %

Amerika	51,46	69,41
USA	50,03	66,16
Kanada	1,43	2,89
Lateinamerika	0,00	0,36
Europa	27,40	19,44
Vereinigtes Königreich	12,29	4,55
Eurozone	14,16	10,11
Europa - ex Euro	0,95	4,58
Europa - Schwellenländer	0,00	0,02
Afrika	0,00	0,03
Mittlerer Osten	0,00	0,15
Asien	21,14	11,16
Japan	6,75	5,63
Australasien	1,03	1,05
Asien - Industrieländer	10,47	3,18
Asien - Schwellenländer	2,89	1,30

Stammdaten

Fondsgesellschaft	Franklin Templeton International Services S.à r.l.	Auflegedatum	09.08.2000	Erfolgsgebühren	0,00%
Telefon	+352 46 66 67 212	Domizil	Luxemburg	Transaktionskosten	0,00%
Internet	www.franklintempleton.lu	UCITS	Ja	Verwaltungsgebühren und sonstige Verwaltungs- oder Betriebskosten	1,81%
Fondsmanager	Warren Pustam Christopher Peel Peter Sartori				

Templeton Growth (Euro) Fund A(acc)EUR

Morningstar Rating™
★★

Manager Startdatum 28.02.2022