

# Invesco Funds - Invesco Sustainable Pan European Systematic Equity Fund A Acc EUR

**Morningstar Rating™**  
★★★**Morningstar® Benchmark**Morningstar DM Eur TME NR EUR  
(Gültig für den gesamten Bericht)**Morningstar Kategorie™**

Aktien Europa Standardwerte Blend

NAV

29,85

NAV Datum

Jan 30 2026

ISIN

LU0119750205

Währung

EUR

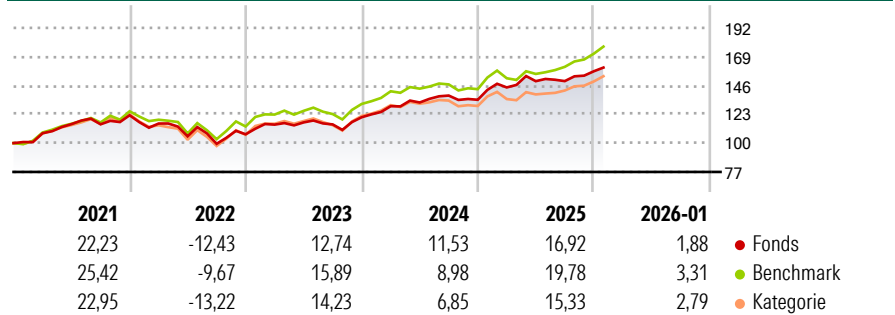
**Anlageziel**

Der Fonds strebt die Erzielung langfristigen Kapitalzuwachses an, indem er mindestens zwei Drittel des Gesamtvermögens des Fonds (ohne Berücksichtigung von ergänzenden liquiden Mitteln) in einem diversifizierten Portfolio von Aktien von Unternehmen anlegt, die ihren Sitz in einem europäischen Land haben oder von Unternehmen, die ihre Geschäftstätigkeit überwiegend in europäischen Ländern ausüben und die an anerkannten europäischen Börsen notiert sind. Die Auswahl der Aktien erfolgt nach einem stark strukturierten und klar definierten Anlageverfahren. Quantitative Indikatoren, die für jede Aktie in dem Anlageuniversum zur Verfügung stehen, werden vom Anlageberater analysiert und für die Bewertung der Attraktivität der Aktie herangezogen....

**Risikokennzahlen**

Alpha 3 J.	1,00	Sharpe Ratio 3 J.	1,18
Beta 3 J.	0,83	Standardabweichung 3 J.	8,10
R <sup>2</sup> 3 J.	85,75	Risiko 3 J.	Niedrig
Info Ratio 3 J.	-0,20	Risiko 5 J.	Niedrig
Tracking Error 3 J.	3,40	Risiko 10 J.	< 0

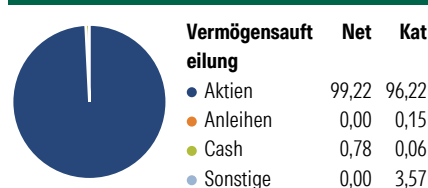
Berechnungsgrundlage Morningstar DM Eur TME NR EUR (wenn zutreffend)

**Rendite (%)**

	Fonds	Bmark	Kat
<b>Rollierende Renditen %</b>			
3 Monate	4,55	7,18	5,59
6 Monate	6,00	13,06	9,97
1 Jahr	12,51	16,20	11,93
3 Jahre p.a.	12,87	13,56	10,82
5 Jahre p.a.	9,71	12,28	9,54
10 Jahre p.a.	6,15	8,87	7,09

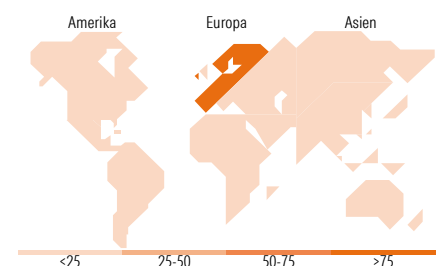
Daten per 31.01.2026

Quartalsrenditen %	Q1	Q2	Q3	Q4
2026	-	-	-	-
2025	7,34	3,46	0,04	5,24
2024	7,30	2,28	4,18	-2,45
2023	7,23	1,54	-1,38	5,00
2022	-5,40	-8,82	-5,65	7,61

**Portfolio 31.01.2026**

Wert Blend Wachstum Anlagestil

Mkt Cap %	Fonds	Kat
Sehr Groß	19,60	54,08
Groß	40,46	31,86
Mittelgroß	38,99	13,54
Klein	0,95	0,51
Micro	0,00	0,01
Ø		
Fonds		
Kat		
Marktkap. (Mio.)		
Ave Mkt	25.277,9	66.593,8
Cap EUR	7	0



Top Positionen	Sektor	%
Novartis AG Registered Shares	+	2,36
Aena SME SA	+	2,04
ABB Ltd	+	1,87
Orange SA	+	1,87
Schindler Holding AG Non...	+	1,75
AerCap Holdings NV	+	1,74
Roche Holding AG	+	1,74
Anheuser-Busch InBev SA/NV	+	1,68
AXA SA	+	1,67
GSK PLC	+	1,67
% des Vermögens in Top 10 Positionen		18,39
Gesamtanzahl der Aktienpositionen		155
Gesamtanzahl der Anleihenpositionen		0

Sektorengewichtung Aktien %	Fonds	Kat
<b>Zyklisch</b>	<b>31,11</b>	<b>38,09</b>
Rohstoffe	2,96	5,23
Konsumgüter zyklisch	5,44	7,90
Finanzdienstleistungen	22,48	23,99
Immobilien	0,23	0,97
<b>Sensitiv</b>	<b>37,63</b>	<b>35,20</b>
Telekommunikation	10,75	3,95
Energie	-	2,78
Industriewerte	21,85	19,54
Technologie	5,02	8,93
<b>Defensiv</b>	<b>31,26</b>	<b>26,71</b>
Konsumgüter nicht zyklisch	11,73	8,64
Gesundheitswesen	16,55	13,67
Versorger	2,98	4,40

Regionale Aufteilung %	Fonds	Kat
<b>Amerika</b>	<b>3,10</b>	<b>2,54</b>
USA	2,74	2,45
Kanada	0,00	0,01
Lateinamerika	0,37	0,08
<b>Europa</b>	<b>96,90</b>	<b>97,15</b>
Vereinigtes Königreich	15,65	20,46
Eurozone	53,68	55,49
Europa - ex Euro	27,57	21,14
Europa - Schwellenländer	0,00	0,06
Afrika	0,00	0,00
Mittlerer Osten	0,00	0,00
<b>Asien</b>	<b>0,00</b>	<b>0,31</b>
Japan	0,00	0,00
Australasien	0,00	0,00
Asien - Industrieländer	0,00	0,30
Asien - Schwellenländer	0,00	0,01

**Stammdaten**

Fondsgesellschaft	Invesco Management S.A.	Aufgagedatum	06.11.2000	Erfolgsgebühren	0,00%
Telefon	(+353) 1 4398100	Domizil	Luxemburg	Transaktionskosten	0,33%

Invesco Funds - Invesco Sustainable Pan European Systematic Equity Fund					Morningstar Rating™
A Acc EUR					★★★
Internet	www.invescomanagementcomp	UCITS	Ja	Verwaltungsgebühren und	1,58%
	any.lu			sonstige Verwaltungs- oder	
Fondsmanager	Manuela von Ditfurth			Betriebskosten	
	Tim Herzig				
	VioREL Roscovan				
Manager Startdatum	31.05.2023				