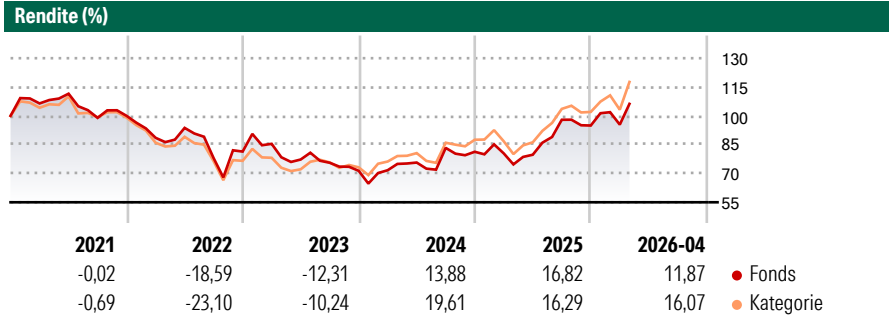


# Schroder International Selection Fund Greater China A Accumulation USD

**Morningstar Rating™**  
★★★★

<b>Morningstar® Benchmark</b>	<b>Morningstar Kategorie™</b>	<b>NAV</b>	<b>NAV Datum</b>	<b>ISIN</b>	<b>Währung</b>
-	Aktien Greater China	104,28	Apr 30 2026	LU0140636845	USD

**Anlageziel**  
Das chinesische Wirtschaftswachstum schafft zahlreiche Anlagemöglichkeiten in einem breiten Spektrum von Sektoren im Großraum China (China, Hongkong und Taiwan). Unserer Ansicht nach ist der Fonds so positioniert, dass er dieses Anlagepotenzial durch unsere genaue Analyse ausschöpfen kann. Das Team gehört zu den am besten ausgestatteten in der Region und konzentriert sich ausschließlich auf die Suche nach den aussichtsreichsten Anlagechancen im Großraum China, was langfristig zu äußerst vielversprechenden Renditen führen sollte.



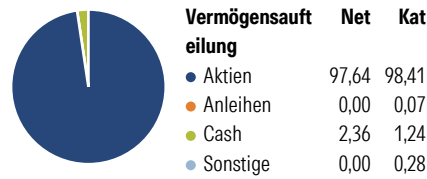
**Risikokennzahlen**

Alpha 3 J.	-	Sharpe Ratio 3 J.	0,47
Beta 3 J.	-	Standardabweichung 3 J.	19,10
R <sup>2</sup> 3 J.	-	Risiko 3 J.	∅
Info Ratio 3 J.	-	Risiko 5 J.	∅
Tracking Error 3 J.	-	Risiko 10 J.	∅

Rollerende Renditen %	Fonds	Bmark	Kat	Quartalsrenditen %	Q1	Q2	Q3	Q4
3 Monate	4,80	-	10,04	2026	0,50	-	-	-
6 Monate	8,40	-	12,66	2025	-1,02	-0,87	22,83	-3,06
1 Jahr	42,19	-	49,70	2024	0,43	5,56	10,08	-2,43
3 Jahre p.a.	10,64	-	15,03	2023	4,96	-9,57	-2,19	-5,54
5 Jahre p.a.	-0,37	-	0,60	2022	-11,43	5,83	-16,80	4,39
10 Jahre p.a.	9,49	-	8,83					

Daten per 30.04.2026

**Portfolio 30.04.2026**



**Aktien Stylebox**

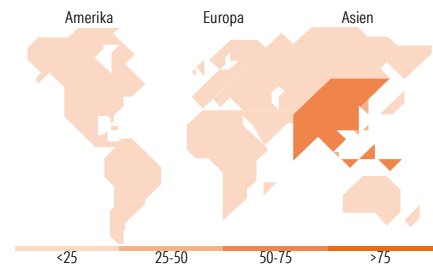
	Wert	Blend	Wachstum
Groß			
Mittel			
Klein			

**Mkt Cap %**

Sehr Groß	63,81	70,36
Groß	30,90	20,95
Mittelgroß	3,90	7,15
Klein	1,04	1,05
Micro	0,34	0,49

**Ø Marktcap. (Mio.)**

Ave Mkt Cap USD	68.978,8	79.902,1
	4	8



**Top Positionen**

Name	Sektor	%
Taiwan Semiconductor...	Elektronik	9,47
Tencent Holdings Ltd	IT	6,10
Alibaba Group Holding Ltd...	IT	5,93
Delta Electronics Inc	Elektronik	5,62
MediaTek Inc	Elektronik	3,89
AIA Group Ltd	Versicherung	3,23
Contemporary Amperex...	IT	2,45
China Construction Bank Corp...	Bank	1,99
Zijin Mining Group Co Ltd...	Metall	1,85
NetEase Inc Ordinary Shares	IT	1,66
% des Vermögens in Top 10 Positionen		42,20
Gesamtanzahl der Aktienpositionen		88
Gesamtanzahl der Anleihenpositionen		0

**Sektorengewichtung Aktien %**

Sektor	Fonds	Kat
<b>Zyklisch</b>	<b>32,95</b>	<b>38,37</b>
Rohstoffe	10,23	4,29
Konsumgüter zyklisch	12,52	19,52
Finanzdienstleistungen	8,38	12,89
Immobilien	1,81	1,67
<b>Sensitiv</b>	<b>53,59</b>	<b>53,11</b>
Telekommunikation	9,84	12,89
Energie	0,54	0,75
Industriewerte	11,53	11,06
Technologie	31,68	28,41
<b>Defensiv</b>	<b>13,46</b>	<b>8,53</b>
Konsumgüter nicht zyklisch	4,38	3,58
Gesundheitswesen	9,09	4,43
Versorger	-	0,52

**Regionale Aufteilung %**

Region	Fonds	Kat
<b>Amerika</b>	<b>0,00</b>	<b>2,47</b>
USA	0,00	1,95
Kanada	0,00	0,07
Lateinamerika	0,00	0,45
<b>Europa</b>	<b>0,00</b>	<b>2,27</b>
Vereinigtes Königreich	0,00	0,84
Eurozone	0,00	0,42
Europa - ex Euro	0,00	0,44
Europa - Schwellenländer	0,00	0,00
Afrika	0,00	0,46
Mittlerer Osten	0,00	0,10
<b>Asien</b>	<b>100,00</b>	<b>95,26</b>
Japan	0,00	0,10
Australasien	0,00	0,00
Asien - Industrieländer	40,68	31,52
Asien - Schwellenländer	59,32	63,64

**Stammdaten**

Fondsgesellschaft	Schroder Investment Management (Europe) S.A.	Auflegedatum	28.03.2002	Erfolgsgebühren	0,00%
Telefon	+352 341 342 202	Domizil	Luxemburg	Transaktionskosten	1,02%
Internet	www.schroders.com	UCITS	Ja	Verwaltungsgebühren und sonstige Verwaltungs- oder Betriebskosten	1,84%
Fondsmanager	Louisa Lo				
Manager Startdatum	01.09.2002				