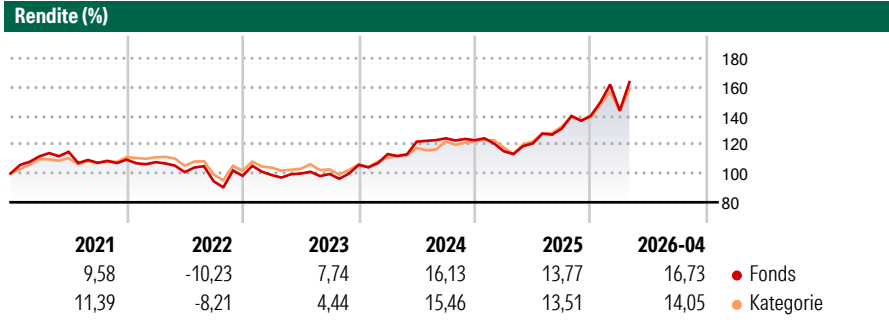


Jupiter Asia Pacific Income Fund L USD Acc

Morningstar Rating™
★★★★

Morningstar® Benchmark	Morningstar Kategorie™	NAV	NAV Datum	ISIN	Währung
-	Asia-Pacific ex-Japan Equity Income	7,81	Apr 30 2026	IE0005264431	USD

Anlageziel
Das Ziel des SGF Fidelity Pacific Equity Fund ist das Erreichen von Vermögenszuwachs durch die Anlage in einem gut diversifizierten Portfolio von Wertpapieren von Emittenten in der pazifischen Region oder von Emittenten, die außerhalb der pazifischen Region niedergelassen sind, die jedoch den überwiegenden Anteil ihres Vermögens oder ihrer Geschäftstätigkeit in der pazifischen Region haben. Dafür investiert der Fondsmanager in Ländern im gesamten pazifischen Becken einschließlich China, Hongkong und Australien, jedoch nicht in Japan. Der Fonds wird von Fidelity Investments gemanagt. Der Fonds ist in Euro notiert.



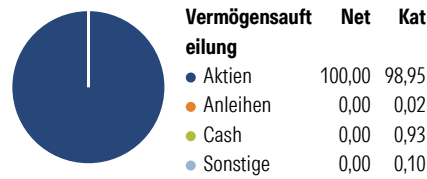
Risikokennzahlen

Alpha 3 J.	-	Sharpe Ratio 3 J.	1,02
Beta 3 J.	-	Standardabweichung 3 J.	15,42
R ² 3 J.	-	ung 3 J.	> 0
Info Ratio 3 J.	-	Risiko 3 J.	> 0
Tracking Error 3 J.	-	Risiko 5 J.	> 0
		Risiko 10 J.	Hoch

Rollenrolle	Fonds	Bmark	Kat	Quartalsrenditen %			
				2026	2025	2024	2023
Renditen %							
3 Monate	9,35	-	7,44	2,54	-6,18	4,63	8,56
6 Monate	16,82	-	13,83	7,04	7,59	1,92	-1,07
1 Jahr	44,07	-	39,75	0,54	1,02	-0,29	6,40
3 Jahre p.a.	18,94	-	16,03	-1,60	-6,43	-6,24	3,98
5 Jahre p.a.	7,45	-	7,78				
10 Jahre p.a.	9,84	-	8,62				

Daten per 30.04.2026

Portfolio 30.11.2025

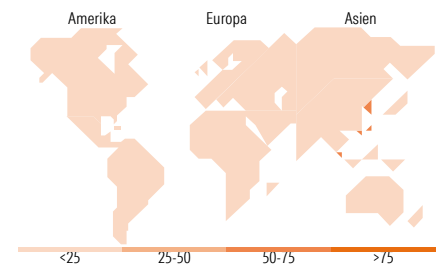


Aktien Stylebox

Wert	Blend	Wachstum	Größe
Sehr Groß	69,59	63,32	Groß
Groß	29,01	26,50	Mittel
Mittelgroß	1,41	8,52	Klein
Klein	0,00	1,35	
Micro	0,00	0,31	

Ø Markt.kap. (Mio.)

Ave Mkt	72.270,3	57.122,4
Cap USD	6	5



Top Positionen

Name	Sektor	%
Taiwan Semiconductor...	Elektronik	9,30
Hon Hai Precision Industry...	Elektronik	7,94
MediaTek Inc	Elektronik	7,33
DBS Group Holdings Ltd	Banken	6,16
Samsung Electronics Co Ltd...	Elektronik	5,60
Northern Star Resources Ltd	Erzbergbau	5,05
Singapore Telecommunications...	Telekommunikation	4,79
ITC Ltd	Industrie	4,66
Newmont Corp Chess...	Erzbergbau	4,37
Quanta Computer Inc	Elektronik	3,95
% des Vermögens in Top 10 Positionen		59,16
Gesamtanzahl der Aktienpositionen		26
Gesamtanzahl der Anleihenpositionen		0

Sektorengewichtung Aktien %

Sektor	Fonds	Kat
Zyklisch	42,42	46,94
• Rohstoffe	12,43	6,22
• Konsumgüter zyklisch	6,30	9,43
• Finanzdienstleistungen	19,94	25,23
• Immobilien	3,76	6,06
Sensitiv	49,91	45,85
• Telekommunikation	5,88	8,39
• Energie	3,02	2,32
• Industrierwerte	3,53	8,08
• Technologie	37,48	27,06
Defensiv	7,66	7,21
• Konsumgüter nicht zyklisch	4,66	4,19
• Gesundheitswesen	-	0,82
• Versorger	3,01	2,20

Regionale Aufteilung %

Region	Fonds	Kat
Amerika	4,37	0,81
• USA	4,37	0,81
• Kanada	0,00	0,00
• Lateinamerika	0,00	0,00
Europa	2,84	2,74
• Vereinigtes Königreich	2,84	2,57
• Eurozone	0,00	0,14
• Europa - ex Euro	0,00	0,03
• Europa - Schwellenländer	0,00	0,00
• Afrika	0,00	0,00
• Mittlerer Osten	0,00	0,00
Asien	92,78	96,46
• Japan	0,00	0,08
• Australasien	20,83	14,41
• Asien - Industrieländer	57,05	52,00
• Asien - Schwellenländer	14,90	29,97

Stammdaten

Fondsgesellschaft	Jupiter Asset Management (Europe) Limited	Auflegedatum	13.09.2000	Erfolgsgebühren	0,00%
Telefon	-	Domizil	Irland	Transaktionskosten	0,13%
Internet	http://www.jupiteram.com	UCITS	Ja	Verwaltungsgebühren und sonstige Verwaltungs- oder Betriebskosten	1,85%
Fondsmanager	Jason Pidcock Sam Konrad				

Jupiter Asia Pacific Income Fund L USD Acc

Morningstar Rating™
★★★★

Manager Startdatum 22.03.2023