

Sauren Global Opportunities A EUR

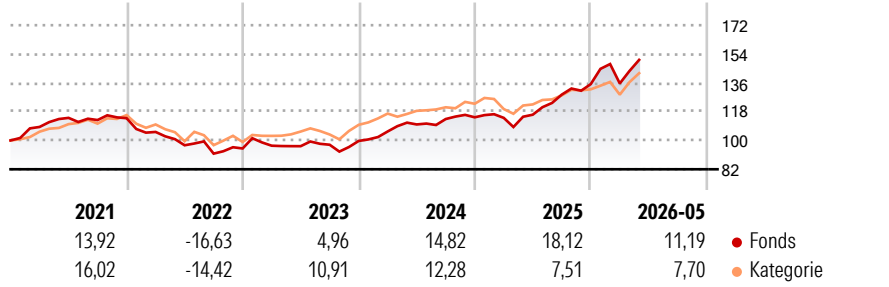
Morningstar Rating™
★★★★

Morningstar® Benchmark	Morningstar Kategorie™	NAV	NAV Datum	ISIN	Währung
-	Mischfonds EUR aggressiv - Global	58,42	Mai 29 2026	LU0106280919	EUR

Anlageziel

Der Sauren Global Opportunities ist ein aktienorientierter Spezialitätendachfonds mit spekulativer Ausrichtung für risikofreudige Investoren mit langfristigem Anlagehorizont. Das Portfolio ist überwiegend in Fonds für Marktsegmente mit hohen Ineffizienzen wie Schwellenländer oder Nebenwerte investiert. Ausführliche Informationen zu den Anlagemöglichkeiten können dem aktuell gültigen Verkaufsprospekt entnommen werden. Die Fondsauswahl erfolgt nach der bewährten personenbezogenen Anlagephilosophie des Hauses Sauren mit Fokus auf den Fähigkeiten der Fondsmanager unter Berücksichtigung der Volumen-Rahmenbedingungen.

Rendite (%)



Risikokennzahlen

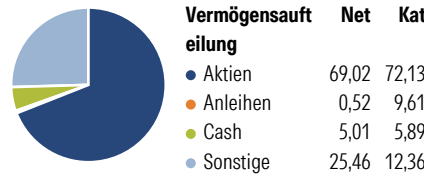
Alpha 3 J.	- Sharpe Ratio 3 J.	1,15
Beta 3 J.	- Standardabweichung 3 J.	10,89
R ² 3 J.	- ung 3 J.	> 0
Info Ratio 3 J.	- Risiko 3 J.	> 0
Tracking Error 3 J.	- Risiko 5 J.	0
	- Risiko 10 J.	> 0

Rollierende Renditen %	Fonds	Bmark	Kat
3 Monate	1,76	-	4,04
6 Monate	14,71	-	8,24
1 Jahr	30,93	-	16,79
3 Jahre p.a.	15,95	-	11,27
5 Jahre p.a.	5,80	-	5,92
10 Jahre p.a.	7,89	-	6,26

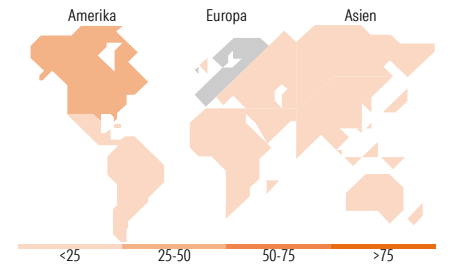
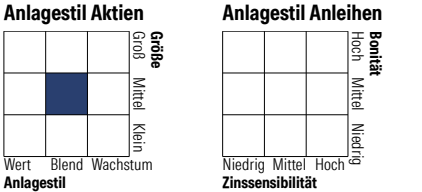
Daten per 31.05.2026

Quartalsrenditen %	Q1	Q2	Q3	Q4
2026	0,30	-	-	-
2025	-0,31	1,74	10,82	5,10
2024	5,96	4,14	3,06	0,95
2023	1,84	-0,32	0,93	2,43
2022	-7,54	-7,92	-5,39	3,51

Portfolio 31.12.2025



Morningstar Style Box™



Top Positionen

Name	Sektor	%
Heptagon Driehaus US Micro...	-	9,32
Portolan Equity UCITS R USD...	-	6,75
CIM Div Inc Fd I Ordinary...	-	6,68
Ardtur European Focus A EUR	-	6,67
Bakersteel Global Precious...	-	6,14
SQUAD - GROWTH SI	-	5,74
Redwheel Next Gen Em Mkts Eq...	-	5,08
Fidelity Germany A-Dis-EUR	-	4,77
IUP Zennor Japan I EUR Acc	-	4,22
WS Lancaster Absolute Rt EUR...	-	4,16
% des Vermögens in Top 10 Positionen		59,54
Gesamtanzahl der Aktienpositionen		0
Gesamtanzahl der Anleihenpositionen		0

Sektorengewichtung Aktien %	Fonds	Kat
🔄 Zyklisch	47,22	31,13
📉 Sensitiv	38,69	52,23
➡️ Defensiv	14,09	16,64

Sektorengewichtung Anleihen %	Fonds	Kat
🏛️ Staatlich	1,71	39,61
🏢 Firmen	10,30	18,45
🏠 Abgesichert	0,82	5,60
🏢 Öffentlich	0,00	0,00
🏦 Liquide Mittel	87,00	28,46
📄 Derivate	0,17	7,88

Regionale Aufteilung %	Fonds	Kat
Amerika	34,85	57,84
USA	22,79	55,41
Kanada	9,88	1,71
Lateinamerika	2,18	0,72
Europa	37,52	27,89
Vereinigtes Königreich	7,90	4,29
Eurozone	20,31	17,16
Europa - ex Euro	4,65	5,52
Europa - Schwellenländer	0,86	0,26
Afrika	3,00	0,27
Mittlerer Osten	0,80	0,39
Asien	27,63	14,27
Japan	6,21	3,92
Australasien	2,36	0,65
Asien - Industrieländer	5,25	5,99
Asien - Schwellenländer	13,80	3,71

Stammdaten

Fondsgesellschaft	Sauren Finanzdienstleistungen GmbH&Co.KG	Auflegedatum	31.12.1999	Erfolgsgebühren	0,00%
Telefon	-	Domizil	Luxemburg	Transaktionskosten	0,03%
Internet	-	UCITS	Ja	Verwaltungsgebühren und sonstige Verwaltungs- oder Betriebskosten	3,13%
Fondsmanager	Eckhard Sauren				
Manager Startdatum	31.12.1999				