

Acatis Asia Pacific Plus Fonds

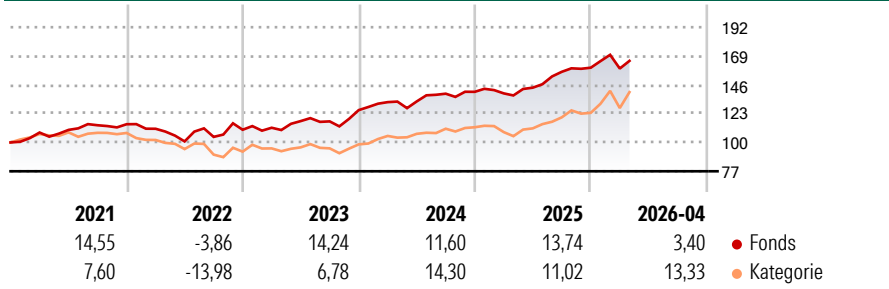
Morningstar Rating™
★★★★

Morningstar® Benchmark	Morningstar Kategorie™	NAV	NAV Datum	ISIN	Währung
-	Aktien Asien-Pazifik mit Japan	92,12	Apr 30 2026	DE0005320303	EUR

Anlageziel

Der Fonds setzt sich zu mindestens 2/3 aus Aktien von Ausstellern, deren Unternehmenssitz oder Geschäftsschwerpunkt sich im asiatischen oder pazifischen Raum befindet, zusammen. Die für den Fonds zu erwerbenden Vermögensgegenstände werden diskretionär auf Basis des vorstehend beschriebenen konsistenten Investmentprozesses identifiziert („aktives Management“). Für den Fonds wird als Vergleichsindex der MSCI Pacific®1 GDR (EUR) herangezogen. Der Vergleichsindex wird für den Fonds von der Gesellschaft festgelegt und kann ggf. geändert werden. Der Fonds zielt jedoch nicht darauf ab, den Vergleichsindex nachzubilden, sondern strebt die Erzielung einer absoluten, von dem Vergleichsindex unabhängigen Wertentwicklung an.

Rendite (%)



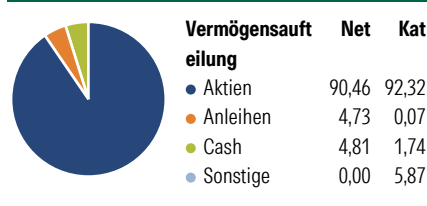
Risikokennzahlen

Alpha 3 J.	- Sharpe Ratio 3 J.	1,18
Beta 3 J.	- Standardabweich	9,42
R ² 3 J.	- ung 3 J.	
Info Ratio 3 J.	- Risiko 3 J.	Niedrig
Tracking Error 3 J.	- Risiko 5 J.	Niedrig
	- Risiko 10 J.	Niedrig

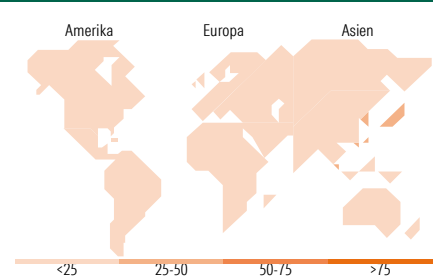
Rollierende Renditen %	Fonds	Bmark	Kat	Quartalsrenditen %	Q1	Q2	Q3	Q4
3 Monate	0,14	-	6,95	2026	-0,44	-	-	-
6 Monate	3,74	-	11,65	2025	-0,88	3,27	8,82	2,11
1 Jahr	20,07	-	35,13	2024	5,06	0,43	4,66	1,06
3 Jahre p.a.	14,53	-	15,04	2023	1,46	4,75	-0,20	7,70
5 Jahre p.a.	9,56	-	5,79	2022	-3,18	-9,10	3,57	5,46
10 Jahre p.a.	7,05	-	7,69					

Daten per 30.04.2026

Portfolio 31.03.2026



Aktien Stylebox	Mkt Cap %	Fonds	Kat
Sehr Groß	Sehr Groß	36,91	67,69
Groß	Groß	15,74	19,98
Mittelgroß	Mittelgroß	27,47	9,18
Klein	Klein	16,94	2,27
Micro	Micro	2,94	0,88
Ø		Fonds	Kat
Marktkap. (Mio.)		Ave Mkt	10.021,2
Cap EUR			64.028,7
			3
			9



Top Positionen	Name	Sektor	%
	DBS Group Holdings Ltd	Finanzdienstleistungen	7,35
	Nick Scali Ltd	Technologie	6,29
	United Overseas Bank Ltd	Finanzdienstleistungen	6,22
	Taiwan Semiconductor...	Technologie	4,69
	Samsung Electronics Co Ltd DR	Technologie	4,64
	Redington Ltd	Technologie	4,32
	Fukuda Denshi Co Ltd	Industriewerte	4,02
	Great Eastern Shipping Co Ltd	Transport	3,38
	ZENKOKU HOSHO Co Ltd	Industriewerte	2,98
	PropNex Ltd Ordinary Shares	Technologie	2,85
% des Vermögens in Top 10 Positionen			46,72
Gesamtanzahl der Aktienpositionen			48
Gesamtanzahl der Anleihenpositionen			2

Sektorengewichtung Aktien %	Fonds	Kat
Zyklisch	52,40	41,21
• Rohstoffe	5,10	5,54
• Konsumgüter zyklisch	16,53	10,79
• Finanzdienstleistungen	27,61	21,51
• Immobilien	3,15	3,37
Sensitiv	37,47	49,47
• Telekommunikation	0,29	6,51
• Energie	2,64	1,30
• Industriewerte	19,03	15,50
• Technologie	15,51	26,16
Defensiv	10,13	9,32
• Konsumgüter nicht zyklisch	2,06	3,07
• Gesundheitswesen	8,07	5,36
• Versorger	-	0,90

Regionale Aufteilung %	Fonds	Kat
Amerika	0,00	0,70
• USA	0,00	0,70
• Kanada	0,00	0,00
• Lateinamerika	0,00	0,00
Europa	0,00	0,66
• Vereinigtes Königreich	0,00	0,55
• Eurozone	0,00	0,11
• Europa - ex Euro	0,00	0,00
• Europa - Schwellenländer	0,00	0,00
• Afrika	0,00	0,00
• Mittlerer Osten	0,00	0,00
Asien	100,00	98,64
• Japan	26,70	38,97
• Australasien	20,36	12,83
• Asien - Industrieländer	33,52	30,63
• Asien - Schwellenländer	19,42	16,20

Stammdaten

Fondsgesellschaft	ACATIS Investment Kapitalverwaltungsgesellschaft mbH	Auflegedatum	03.07.2000	Erfolgsgebühren	-
		Domizil	Deutschland	Transaktionskosten	0,10%
		UCITS	Ja		

Acatis Asia Pacific Plus Fonds**Morningstar Rating™**
★★★★

Telefon	-	Verwaltungsgebühren und	1,90%
Internet	-	sonstige Verwaltungs- oder	
Fondsmanager	Hendrik Leber	Betriebskosten	
Manager Startdatum	03.07.2000		