

# Amundi Funds - Global Equity Responsible A EUR (C)

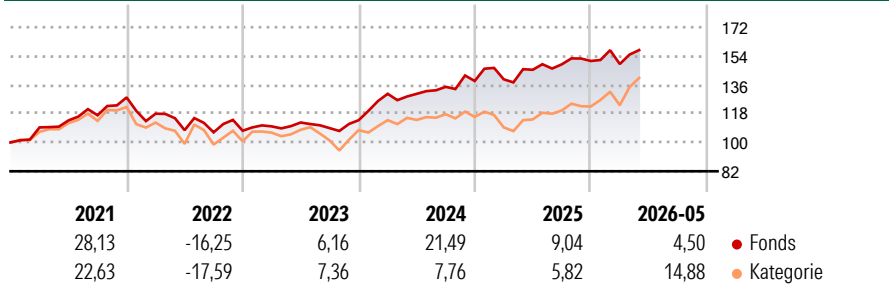
**Morningstar Rating™**  
★★★★

<b>Morningstar® Benchmark</b> -	<b>Morningstar Kategorie™</b> Branchen: Ökologie	<b>NAV</b> 532,50	<b>NAV Datum</b> Mai 29 2026	<b>ISIN</b> LU1883318740	<b>Währung</b> EUR
------------------------------------	---	----------------------	---------------------------------	-----------------------------	-----------------------

## Anlageziel

Strebt mittel- bis langfristig eine Wertsteigerung Ihrer Anlage an. Der Teilfonds investiert hauptsächlich in ein breites Spektrum aus Aktien von Unternehmen in aller Welt, die Produkte oder Technologien bieten, die eine sauberere und gesündere Umwelt fördern oder umweltfreundlich sind. Hierzu gehören beispielsweise Unternehmen aus den Bereichen Kontrolle der Luftverschmutzung, alternative Energien, Wiederverwertung, Wasseraufbereitung und Biotechnologie. Der Teilfonds kann bis zu 10% seines Vermögens in andere OGA und OGAW investieren. Der Teilfonds darf zur Reduzierung verschiedener Risiken oder zur effizienten Portfolioverwaltung Derivate einsetzen.

## Rendite (%)



## Risikokennzahlen

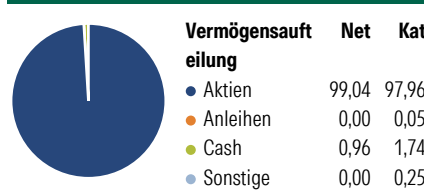
Alpha 3 J.	-	Sharpe Ratio 3 J.	0,95
Beta 3 J.	-	Standardabweichung 3 J.	10,18
R <sup>2</sup> 3 J.	-	ung 3 J.	
Info Ratio 3 J.	-	Risiko 3 J.	Niedrig
Tracking Error 3 J.	-	Risiko 5 J.	Niedrig
		Risiko 10 J.	Niedrig

Rollierende Renditen %	Fonds	Bmark	Kat
3 Monate	0,04	-	6,64
6 Monate	3,46	-	14,77
1 Jahr	8,18	-	24,46
3 Jahre p.a.	12,69	-	10,03
5 Jahre p.a.	7,50	-	5,35
10 Jahre p.a.	8,84	-	8,62

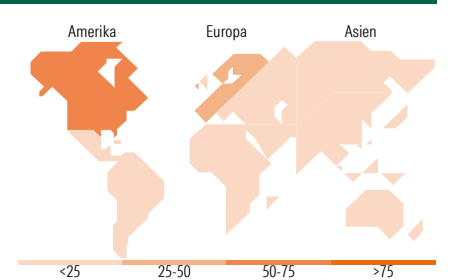
Daten per 31.05.2026

Quartalsrenditen %	Q1	Q2	Q3	Q4
2026	-1,27	-	-	-
2025	0,75	4,28	2,34	1,42
2024	14,46	-0,02	3,37	2,70
2023	2,56	2,20	-3,14	4,57
2022	-7,94	-8,72	-1,27	0,95

## Portfolio 31.03.2026



Aktien Stylebox	Mkt Cap %	Fonds	Kat
Sehr Groß	27,57	34,95	
Groß	48,14	27,64	
Mittelgroß	24,29	25,97	
Klein	0,00	10,46	
Micro	0,00	0,99	
Ø			
Marktkap. (Mio.)	Fonds	Kat	
Ave Mkt	74.259,5	80.949,7	
Cap EUR	9	0	



Top Positionen	Sektor	%
Westinghouse Air Brake...	2,90	
Sompo Holdings Inc	2,88	
E.ON SE	2,81	
Munchener...	2,80	
Corning Inc	2,75	
Trane Technologies PLC Class A	2,72	
Ecolab Inc	2,65	
Nextpower Inc Class A	2,64	
Aflac Inc	2,62	
JPMorgan Chase & Co	2,60	
% des Vermögens in Top 10 Positionen	27,36	
Gesamtanzahl der Aktienpositionen	49	
Gesamtanzahl der Anleihenpositionen	0	

Sektorengewichtung Aktien %	Fonds	Kat
<b>Zyklisch</b>	<b>36,25</b>	<b>18,34</b>
Rohstoffe	3,95	6,53
Konsumgüter zyklisch	1,67	4,84
Finanzdienstleistungen	30,62	5,56
Immobilien	-	1,41
<b>Sensitiv</b>	<b>48,19</b>	<b>67,49</b>
Telekommunikation	2,58	2,10
Energie	-	0,20
Industriewerte	27,38	37,32
Technologie	18,23	27,87
<b>Defensiv</b>	<b>15,56</b>	<b>14,17</b>
Konsumgüter nicht zyklisch	2,50	2,05
Gesundheitswesen	7,71	4,20
Versorger	5,35	7,91

Regionale Aufteilung %	Fonds	Kat
<b>Amerika</b>	<b>51,21</b>	<b>51,06</b>
USA	50,75	48,14
Kanada	0,46	1,68
Lateinamerika	0,00	1,24
<b>Europa</b>	<b>40,64</b>	<b>36,52</b>
Vereinigtes Königreich	5,38	4,99
Eurozone	27,14	25,22
Europa - ex Euro	8,13	6,26
Europa -Schwellenländer	0,00	0,00
Afrika	0,00	0,04
Mittlerer Osten	0,00	0,02
<b>Asien</b>	<b>8,15</b>	<b>12,42</b>
Japan	6,65	4,69
Australasien	0,00	0,27
Asien - Industrieländer	0,00	4,88
Asien - Schwellenländer	1,50	2,58

## Stammdaten

Fondsgesellschaft	Amundi Luxembourg S.A.	Auflegedatum	30.04.1990	Erfolgsgebühren	-
Telefon	+352 47 676667	Domizil	Luxemburg	Transaktionskosten	0,42%
Internet	www.amundi.com	UCITS	Ja		
Fondsmanager	Christian Zimmermann				

## Amundi Funds - Global Equity Responsible A EUR (C)

**Morningstar Rating™**  
★★★★

---

Manager Startdatum	01.01.2003	Verwaltungsgebühren und sonstige Verwaltungs- oder Betriebskosten	2,08%
--------------------	------------	---	-------