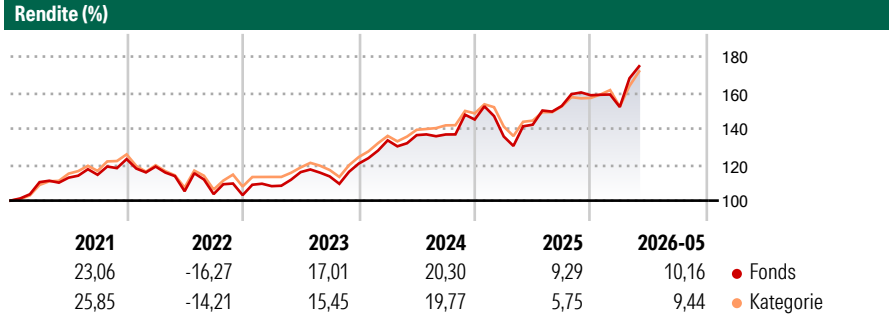


Fidelity Funds - World Fund A-DIST-EUR

Morningstar Rating™
★★★

Morningstar® Benchmark	Morningstar Kategorie™	NAV	NAV Datum	ISIN	Währung
-	Aktien weltweit Standardwerte Blend	51,72	Mai 29 2026	LU0069449576	EUR

Anlageziel
Der Fonds zielt auf ein kontinuierliches Wachstum durch ein weltweit gestreutes Aktienportfolio ab. Der Fonds weicht nur geringfügig von den Gewichtungen des Index ab.



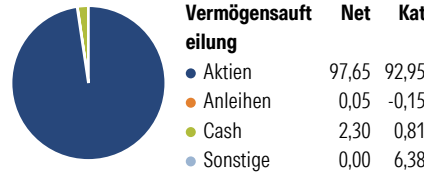
Risikokennzahlen

Alpha 3 J.	- Sharpe Ratio 3 J.	0,96
Beta 3 J.	- Standardabweichung 3 J.	13,51
R ² 3 J.	-	> 0
Info Ratio 3 J.	- Risiko 3 J.	> 0
Tracking Error 3 J.	- Risiko 5 J.	> 0
	- Risiko 10 J.	> 0

Rollierende Renditen %	Fonds	Bmark	Kat	Quartalsrenditen %	Q1	Q2	Q3	Q4
3 Monate	9,88	-	6,49	2026	-4,11	-	-	-
6 Monate	9,09	-	9,60	2025	-6,49	4,83	7,31	3,89
1 Jahr	23,61	-	19,77	2024	10,70	2,18	0,27	6,07
3 Jahre p.a.	16,10	-	14,35	2023	4,85	7,22	-2,07	6,28
5 Jahre p.a.	9,69	-	9,41	2022	-3,37	-11,53	-1,51	-0,55
10 Jahre p.a.	11,05	-	9,69					

Daten per 31.05.2026

Portfolio 31.05.2026



Aktien Stylebox

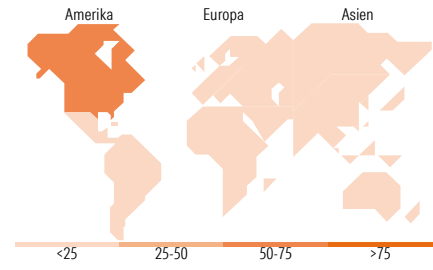
Wert	Blend	Wachstum	Anlagestil
Groß	Mittel	Klein	

Mkt Cap %

Sehr Groß	41,23	56,59
Groß	31,89	23,46
Mittelgroß	22,19	17,73
Klein	4,69	2,16
Micro	0,00	0,05

Marktkap. (Mio.)

Ave Mkt Cap EUR	161.550,79	373.411,87
-----------------	------------	------------



Top Positionen

Name	Sektor	%
Alphabet Inc Class A	IT	5,46
Microsoft Corp	IT	4,69
Amazon.com Inc	IT	4,11
NVIDIA Corp	IT	3,67
Marvell Technology Inc	IT	3,06
Meta Platforms Inc Class A	IT	2,68
JPMorgan Chase & Co	Bank	2,61
Samsung Electronics Co Ltd	IT	2,13
Apple Inc	IT	2,11
ASML Holding NV	IT	1,84
% des Vermögens in Top 10 Positionen		32,34
Gesamtanzahl der Aktienpositionen		81
Gesamtanzahl der Anleihenpositionen		0

Sektorengewichtung Aktien %

Sektor	Fonds	Kat
Zyklisch	25,67	29,68
Rohstoffe	2,87	3,17
Konsumgüter zyklisch	8,69	8,92
Finanzdienstleistungen	14,11	15,94
Immobilien	-	1,66
Sensitiv	59,38	53,93
Telekommunikation	10,56	8,85
Energie	3,70	2,59
Industriewerte	14,75	11,43
Technologie	30,36	31,06
Defensiv	14,95	16,39
Konsumgüter nicht zyklisch	1,65	4,65
Gesundheitswesen	9,93	9,63
Versorger	3,37	2,11

Regionale Aufteilung %

Region	Fonds	Kat
Amerika	66,55	70,58
USA	65,04	67,50
Kanada	0,87	2,72
Lateinamerika	0,64	0,36
Europa	22,60	18,29
Vereinigtes Königreich	6,12	4,19
Eurozone	14,08	9,64
Europa - ex Euro	2,40	4,29
Europa - Schwellenländer	0,00	0,02
Afrika	0,00	0,02
Mittlerer Osten	0,00	0,14
Asien	10,85	11,13
Japan	5,45	5,47
Australasien	0,00	1,01
Asien - Industrieländer	5,40	3,53
Asien - Schwellenländer	0,00	1,12

Stammdaten

Fondsgesellschaft	Fidelity (FIL Inv Mgmt (Lux) S.A.)	Auflegedatum	06.09.1996	Erfolgsgebühren	0,00%
Telefon	+ 352 250 404 2400	Domizil	Luxemburg	Transaktionskosten	0,20%
Internet	www.fidelity-international.com	UCITS	Ja	Verwaltungsgebühren und sonstige Verwaltungs- oder Betriebskosten	1,90%
Fondsmanager	Christine Baalham				
Manager Startdatum	31.03.2024				