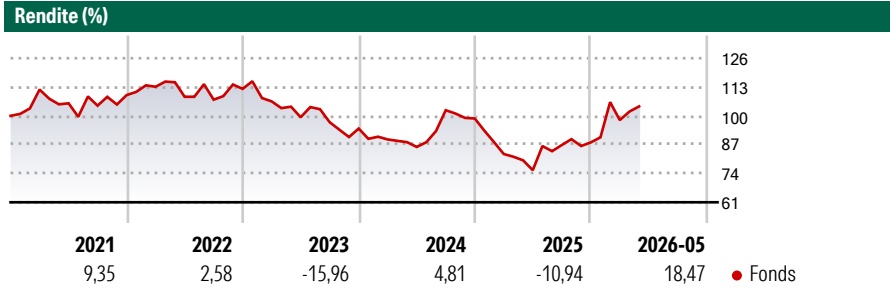


# Fidelity Funds - Thailand Fund A-DIST-USD

**Morningstar Rating™**  
Nicht bewertet

<b>Morningstar® Benchmark</b>	<b>Morningstar Kategorie™</b>	<b>NAV</b>	<b>NAV Datum</b>	<b>ISIN</b>	<b>Währung</b>
-	Branchen: Andere Sektoren	46,26	Mai 29 2026	LU0048621477	USD

**Anlageziel**  
Der Fonds investiert in thailändische Aktien.



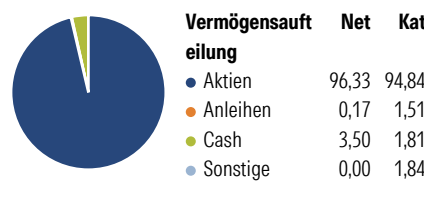
**Risikokennzahlen**

Alpha 3 J.	- Sharpe Ratio 3 J.	-0,06
Beta 3 J.	- Standardabweichung 3 J.	19,25
R <sup>2</sup> 3 J.	-	-
Info Ratio 3 J.	- Risiko 3 J.	-
Tracking Error 3 J.	- Risiko 5 J.	-
	- Risiko 10 J.	-

Rollierende Renditen %	Fonds	Bmark	Kat	Quartalsrenditen %	Q1	Q2	Q3	Q4
3 Monate	-1,82	-	-	2026	11,45	-	-	-
6 Monate	20,69	-	-	2025	-16,22	-8,83	15,03	1,36
1 Jahr	30,44	-	-	2024	-5,23	-3,78	19,27	-3,62
3 Jahre p.a.	0,04	-	-	2023	-5,05	-6,71	-2,26	-2,93
5 Jahre p.a.	-0,18	-	-	2022	3,43	-3,99	-1,21	4,56
10 Jahre p.a.	1,39	-	-					

Daten per 31.05.2026

**Portfolio 30.04.2026**



**Aktien Stylebox**

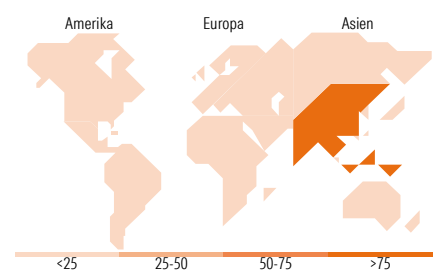
Wert	Blend	Wachstum	Anlagestil
Groß	Mittel	Klein	

**Mkt Cap %**

Mkt Cap	Fonds	Kat
Sehr Groß	26,26	46,12
Groß	40,42	27,21
Mittelgroß	15,06	21,93
Klein	10,56	4,18
Micro	7,70	0,55

**Ø Marktkap. (Mio.)**

Ø Marktkap.	Fonds	Kat
Ave Mkt Cap USD	8.785,90	131.471,57



**Top Positionen**

Name	Sektor	%
Ptt PCL	Telekommunikation	7,88
Advanced Info Service PCL	Technologie	7,78
CP All PCL	Einzelhandel	7,06
Delta Electronics Inc	Elektronik	5,75
Central Pattana PCL	Immobilien	4,86
PTT Global Chemical PCL	Chemie	4,24
True Corp PCL Units...	Telekommunikation	3,84
PTT Exploration & Production...	Öl & Gas	3,83
Delta Electronics (Thailand)...	Elektronik	3,49
Kasikornbank Public Co Ltd	Bankwesen	3,31
% des Vermögens in Top 10 Positionen		52,04
Gesamtanzahl der Aktienpositionen		42
Gesamtanzahl der Anleihenpositionen		0

**Sektorengewichtung Aktien %**

Sektor	Fonds	Kat
<b>Zyklisch</b>	<b>30,55</b>	<b>38,29</b>
Rohstoffe	9,62	12,43
Konsumgüter zyklisch	5,44	7,80
Finanzdienstleistungen	10,42	15,36
Immobilien	5,07	2,71
<b>Sensitiv</b>	<b>48,48</b>	<b>45,67</b>
Telekommunikation	13,46	6,52
Energie	16,42	5,54
Industriewerte	7,56	13,44
Technologie	11,03	20,18
<b>Defensiv</b>	<b>20,97</b>	<b>16,03</b>
Konsumgüter nicht zyklisch	8,93	4,88
Gesundheitswesen	8,80	6,70
Versorger	3,25	4,45

**Regionale Aufteilung %**

Region	Fonds	Kat
<b>Amerika</b>	<b>2,17</b>	<b>49,37</b>
USA	0,00	43,46
Kanada	0,00	4,51
Lateinamerika	2,17	1,40
<b>Europa</b>	<b>0,00</b>	<b>33,11</b>
Vereinigtes Königreich	0,00	8,93
Eurozone	0,00	15,12
Europa - ex Euro	0,00	3,78
Europa - Schwellenländer	0,00	2,50
Afrika	0,00	1,01
Mittlerer Osten	0,00	1,75
<b>Asien</b>	<b>97,83</b>	<b>17,52</b>
Japan	0,00	5,37
Australasien	0,00	1,94
Asien - Industrieländer	9,73	4,32
Asien - Schwellenländer	88,10	5,90

**Stammdaten**

Fondsgesellschaft	Fidelity (FIL Inv Mgmt (Lux) S.A.)	Auflegedatum	01.10.1990	Erfolgsgebühren	0,00%
Telefon	+ 352 250 404 2400	Domizil	Luxemburg	Transaktionskosten	0,40%
Internet	www.fidelity-international.com	UCITS	Ja	Verwaltungsgebühren und sonstige Verwaltungs- oder Betriebskosten	2,00%
Fondsmanager	Sui Yeo				
Manager Startdatum	29.02.2024				

© 2026 Morningstar. Alle Rechte vorbehalten. Morningstar stellt ausschließlich Produktinformationen zur Verfügung, die weder eine Anlageberatung noch eine Produktempfehlung darstellen. Es gelten die unter www.morningstar.de erhältlichen Nutzungsbedingungen. Es wird keine Haftung für die Vollständigkeit, inhaltliche Richtigkeit und Aktualität der Informationen übernommen. Die in der Vergangenheit erzielten Erfolge sind keine Garantie für die zukünftige Entwicklung. Die Berechnungen der Wertentwicklung erfolgen ohne Berücksichtigung eines Ausgabeaufschlags bzw. Rücknahmeabschlags und unter der Annahme der Reinvestition aller Ausschüttungen.

