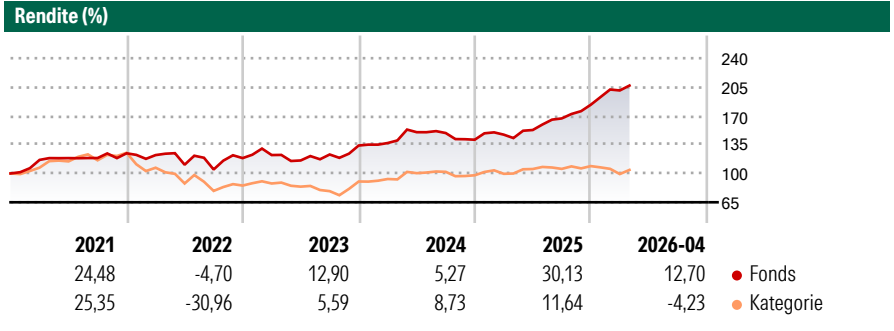


# Fidelity Funds - Nordic Fund A-DIST-SEK

**Morningstar Rating™**  
★★★★★

<b>Morningstar® Benchmark</b>	<b>Morningstar Kategorie™</b>	<b>NAV</b>	<b>NAV Datum</b>	<b>ISIN</b>	<b>Währung</b>
-	Category_EUCA000920	-	-	LU0048588080	SEK

**Anlageziel**  
Der Fonds investiert vorwiegend in Norwegen, Schweden, Dänemark und Finnland. Es wird eine aktive Stockpicking-Strategie verfolgt, keine feste Länderallokation wurde festgelegt.



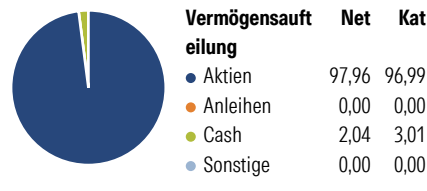
**Risikokennzahlen**

Alpha 3 J.	-	Sharpe Ratio 3 J.	1,25
Beta 3 J.	-	Standardabweichung 3 J.	12,25
R <sup>2</sup> 3 J.	-	ung 3 J.	
Info Ratio 3 J.	-	Risiko 3 J.	Niedrig
Tracking Error 3 J.	-	Risiko 5 J.	Niedrig
		Risiko 10 J.	∅

Rollierende Renditen %	Fonds	Bmark	Kat	Quartalsrenditen %	Q1	Q2	Q3	Q4
3 Monate	7,28	-	-2,92	2026	9,44	-	-	-
6 Monate	20,07	-	-3,74	2025	4,36	3,84	9,19	9,98
1 Jahr	44,60	-	5,45	2024	2,26	9,60	-0,68	-5,43
3 Jahre p.a.	19,05	-	5,25	2023	3,13	-5,39	6,29	8,86
5 Jahre p.a.	11,75	-	-2,52	2022	-1,74	-9,58	-5,27	13,22
10 Jahre p.a.	11,92	-	8,25					

Daten per 30.04.2026

**Portfolio 31.03.2026**

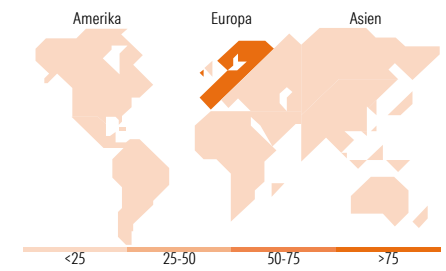


**Aktien Stylebox**

Wert	Blend	Wachstum	Anlagestil	Mkt Cap %	Fonds	Kat
Sehr Groß	0,00	0,20		Groß	24,88	2,99
Groß	35,58	33,25		Mittelgroß	30,60	44,64
Mittelgroß	8,93	18,91		Klein		
Klein				Micro		

**Marktkap. (Mio.)**

Ave Mkt	56.134,2	19.390,6
Cap SEK	2	1



**Top Positionen**

Name	Sektor	%
Vestas Wind Systems AS	Technologie	5,44
Nordea Bank Abp	Bank	4,87
Evolution AB	Technologie	4,85
Carlsberg AS Class B	Alkohol	4,28
Telefonaktiebolaget L M...	Telekommunikation	4,11
Telenor ASA	Telekommunikation	3,96
GN Store Nord AS	Technologie	3,77
Okeanis Eco Tankers Corp	Transport	3,48
Elektro AB Class B	Technologie	3,46
Norsk Hydro ASA	Metalle	3,20
% des Vermögens in Top 10 Positionen		41,42
Gesamtanzahl der Aktienpositionen		50
Gesamtanzahl der Anleihenpositionen		0

**Sektorengewichtung Aktien %**

Sektor	Fonds	Kat
<b>Zyklisch</b>	<b>35,83</b>	<b>32,64</b>
Rohstoffe	8,29	5,31
Konsumgüter zyklisch	18,33	13,12
Finanzdienstleistungen	9,21	8,67
Immobilien	-	5,53
<b>Sensitiv</b>	<b>44,74</b>	<b>42,83</b>
Telekommunikation	6,83	4,25
Energie	10,64	1,13
Industriewerte	22,03	27,54
Technologie	5,23	9,91
<b>Defensiv</b>	<b>19,44</b>	<b>24,53</b>
Konsumgüter nicht zyklisch	10,75	7,86
Gesundheitswesen	7,38	16,35
Versorger	1,31	0,32

**Regionale Aufteilung %**

Region	Fonds	Kat
<b>Amerika</b>	<b>4,11</b>	<b>0,90</b>
USA	2,57	0,75
Kanada	1,54	0,14
Lateinamerika	0,00	0,00
<b>Europa</b>	<b>95,89</b>	<b>99,05</b>
Vereinigtes Königreich	2,00	0,21
Eurozone	14,11	12,15
Europa - ex Euro	79,79	86,69
Europa - Schwellenländer	0,00	0,00
Afrika	0,00	0,00
Mittlerer Osten	0,00	0,00
<b>Asien</b>	<b>0,00</b>	<b>0,06</b>
Japan	0,00	0,00
Australasien	0,00	0,04
Asien - Industrieländer	0,00	0,02
Asien - Schwellenländer	0,00	0,00

**Stammdaten**

Fondsgesellschaft	Fidelity (FIL Inv Mgmt (Lux) S.A.)	Auflegedatum	01.10.1990	Erfolgsgebühren	0,00%
Telefon	+ 352 250 404 2400	Domizil	Luxemburg	Transaktionskosten	0,08%
Internet	www.fidelity-international.com	UCITS	Ja	Verwaltungsgebühren und sonstige Verwaltungs- oder Betriebskosten	1,92%
Fondsmanager	Bertrand Puiffe				
Manager Startdatum	01.08.2011				

© 2026 Morningstar. Alle Rechte vorbehalten. Morningstar stellt ausschließlich Produktinformationen zur Verfügung, die weder eine Anlageberatung noch eine Produktempfehlung darstellen. Es gelten die unter www.morningstar.de erhältlichen Nutzungsbedingungen. Es wird keine Haftung für die Vollständigkeit, inhaltliche Richtigkeit und Aktualität der Informationen übernommen. Die in der Vergangenheit erzielten Erfolge sind keine Garantie für die zukünftige Entwicklung. Die Berechnungen der Wertentwicklung erfolgen ohne Berücksichtigung eines Ausgabeaufschlags bzw. Rücknahmeabschlags und unter der Annahme der Reinvestition aller Ausschüttungen.

