

FF - Europe Equity ESG Fund A-DIST-EUR

Morningstar Rating™

★★

Morningstar® Benchmark

-

Morningstar Kategorie™

Aktien Europa Standardwerte Blend

NAV

31,43

NAV Datum

Jan 30 2026

ISIN

LU0088814487

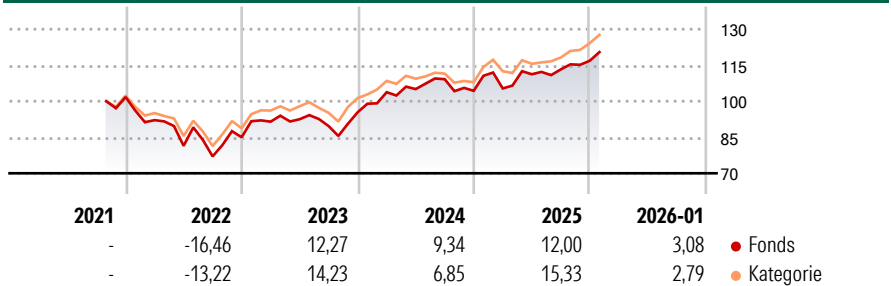
Währung

EUR

Anlageziel

Dieser Fond legt hauptsächlich in Blue Chip Werte an, die Mitglieder des Wirtschafts- und Währungsunion (WWU) sind und in erster Linie auf Euro lauten. Derzeit sind dies die siebzehn Mitgliedstaaten. Treten jedoch weitere Länder der EWU bei, können in Zukunft Anlagen in diese Länder ebenfalls für eine Aufnahme in den Fonds berücksichtigt werden. Ziel des Fonds ist es, Anlegern langfristiges Kapitalwachstum auf Grundlage eines diversifizierten und aktiv verwalteten Portfolios zu bieten. Sofern nicht anders im Anlageziel angegeben, wird der Gewinn des angegebenen Fonds gering sein. Der Fonds wird hauptsächlich (mindestens 70% und normalerweise 75%) in Aktien jener Märkte und Branchen, die den Namen des Fonds widerspiegeln und in Unternehmen...

Rendite (%)



Risikokennzahlen

Alpha 3 J.	-	Sharpe Ratio 3 J.	0,65
Beta 3 J.	-	Standardabweichung 3 J.	10,24
R ² 3 J.	-	ung 3 J.	
Info Ratio 3 J.	-	Risiko 3 J.	> 0
Tracking Error 3 J.	-	Risiko 5 J.	-
		Risiko 10 J.	-

Rollierende Renditen %

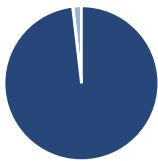
	Fonds	Bmark	Kat
3 Monate	4,42	-	5,59
6 Monate	7,34	-	9,97
1 Jahr	8,93	-	11,93
3 Jahre p.a.	9,52	-	10,82
5 Jahre p.a.	-	-	-
10 Jahre p.a.	-	-	-

Daten per 31.01.2026

Quartalsrenditen %

	Q1	Q2	Q3	Q4
2026	-	-	-	-
2025	0,95	5,60	1,82	3,18
2024	8,75	1,23	3,92	-4,43
2023	7,65	1,10	-3,11	6,47
2022	-9,45	-11,61	-5,40	10,33

Portfolio 31.12.2025

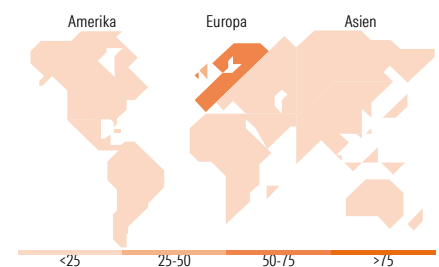


Vermögensaufteilung	Net	Kat
Aktien	98,16	96,22
Anleihen	0,00	0,15
Cash	0,09	0,06
Sonstige	1,76	3,57

Aktien Stylebox	Groß	Mittel	Klein
Wert			
Blend			
Wachstum			
Anlagestil			

Mkt Cap %	Fonds	Kat
Sehr Groß	44,65	54,08
Groß	36,33	31,86
Mittelgroß	16,01	13,54
Klein	3,02	0,51
Micro	0,00	0,01

Marktkap. (Mio.)	Fonds	Kat
Ave Mkt	51.560,5	66.593,8
Cap EUR	5	0



Top Positionen

Name	Sektor	%
AstraZeneca PLC	Pharmazeutika	5,68
ASML Holding NV	Technologie	4,59
Siemens Energy AG Ordinary...	Energie	3,80
AIB Group PLC	Banken	3,40
ABN AMRO Bank NV NLDR	Banken	3,35
Industria De Diseno Textil...	Textil	3,25
BNP Paribas Act. Cat.A	Banken	3,17
NatWest Group PLC	Banken	2,97
KBC Groupe NV	Banken	2,86
L'Oreal SA	Kosmetik	2,77
% des Vermögens in Top 10 Positionen		35,85
Gesamtanzahl der Aktienpositionen		46
Gesamtanzahl der Anleihenpositionen		0

Sektorengewichtung Aktien %

	Fonds	Kat
Zyklisch	41,45	38,09
Rohstoffe	4,34	5,23
Konsumgüter zyklisch	10,64	7,90
Finanzdienstleistungen	25,49	23,99
Immobilien	0,98	0,97
Sensitiv	33,51	35,20
Telekommunikation	4,32	3,95
Energie	-	2,78
Industriewerte	17,95	19,54
Technologie	11,24	8,93
Defensiv	25,04	26,71
Konsumgüter nicht zyklisch	8,26	8,64
Gesundheitswesen	12,36	13,67
Versorger	4,42	4,40

Regionale Aufteilung %

	Fonds	Kat
Amerika	1,73	2,54
USA	1,73	2,45
Kanada	0,00	0,01
Lateinamerika	0,00	0,08
Europa	97,26	97,15
Vereinigtes Königreich	30,80	20,46
Eurozone	60,34	55,49
Europa - ex Euro	6,13	21,14
Europa - Schwellenländer	0,00	0,06
Afrika	0,00	0,00
Mittlerer Osten	0,00	0,00
Asien	1,00	0,31
Japan	0,00	0,00
Australasien	0,00	0,00
Asien - Industrieländer	1,00	0,30
Asien - Schwellenländer	0,00	0,01

Stammdaten

Fondsgesellschaft	Fidelity (FIL Inv Mgmt (Lux) S.A.)	Auflagedatum	30.09.1998	Erfolgsgebühren	0,00%
Telefon	+ 352 250 404 2400	Domizil	Luxemburg	Transaktionskosten	0,39%
Internet	www.fidelity-international.com	UCITS	Ja		

FF - Europe Equity ESG Fund A-DIST-EUR

Morningstar Rating™
★★

Fondsmanager	Terry Raven	Verwaltungsgebühren und sonstige Verwaltungs- oder Betriebskosten	1,94%
Manager Startdatum	01.08.2019		