

DWS WellCare NC

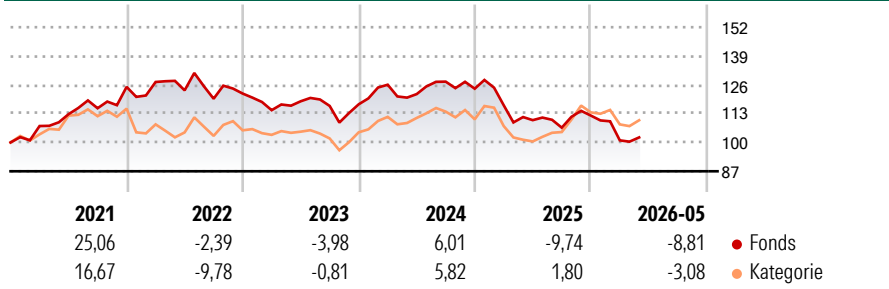
Morningstar Rating™
★★

Morningstar® Benchmark	Morningstar Kategorie™	NAV	NAV Datum	ISIN	Währung
-	Branchen: Gesundheitswesen	299,20	Mai 29 2026	DE0009769851	EUR

Anlageziel

Ziel der Anlagepolitik des Feederfonds und des Masterfonds ist die Erwirtschaftung eines langfristigen Kapitalzuwachses. Zudem ist es Ziel der Anlagepolitik des Feederfonds die Anleger an der Wertentwicklung des Masterfonds partizipieren zu lassen. Die Gesellschaft darf für den Feederfonds ausschließlich folgende Vermögensgegenstände erwerben: 1. Anteile an dem EU-OGAW Masterfonds DWS Invest ESG Healthy Living, 2. Bankguthaben gemäß §195 KAGB, sofern diese täglich verfügbar sind, 3. Derivate gemäß § 197 KAGB, sofern diese ausschließlich für Absicherungszwecke verwendet werden. Der Feederfonds legt dauerhaft mindestens 85% seines Wertes in Anteilen des Masterfonds an. Bis zu 15% des Wertes des Feederfonds dürfen daneben in Bankguthaben...

Rendite (%)



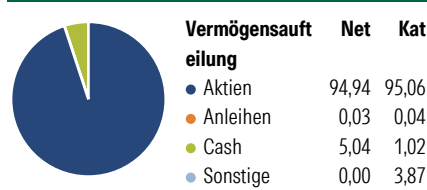
Risikokennzahlen

Alpha 3 J.	- Sharpe Ratio 3 J.	-0,59
Beta 3 J.	- Standardabweich	11,22
R ² 3 J.	- ung 3 J.	
Info Ratio 3 J.	- Risiko 3 J.	Niedrig
Tracking Error 3 J.	- Risiko 5 J.	Niedrig
	- Risiko 10 J.	< ∅

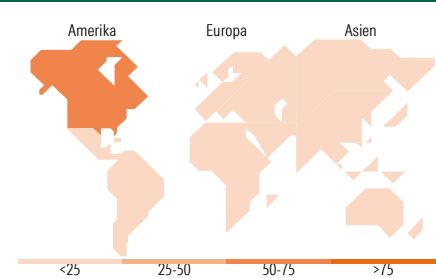
Rollierende Renditen %	Fonds	Bmark	Kat	Quartalsrenditen %	Q1	Q2	Q3	Q4
3 Monate	-6,64	-	-4,02	2026	-9,98	-	-	-
6 Monate	-10,51	-	-5,50	2025	-6,02	-5,74	-3,09	5,14
1 Jahr	-8,25	-	9,51	2024	7,55	-3,36	4,60	-2,49
3 Jahre p.a.	-4,27	-	1,28	2023	-6,16	3,51	-1,77	0,62
5 Jahre p.a.	-1,29	-	1,09	2022	1,79	-2,98	-3,06	1,95
10 Jahre p.a.	3,55	-	5,50					

Daten per 31.05.2026

Portfolio 30.04.2026



Aktien Stylebox	Mkt Cap %	Fonds	Kat
Sehr Groß	12,11	24,10	
Groß	39,56	40,00	
Mittelgroß	43,15	22,51	
Klein	5,18	13,13	
Micro	0,00	0,27	
Ø			
Marktkap. (Mio.)			
Ave Mkt	47.349,7	113.483,	
Cap EUR	9	80	



Top Positionen	Name	Sektor	%
	Medtronic PLC	+	6,40
	Colgate-Palmolive Co	+	5,39
	Eli Lilly and Co	+	4,92
	Agilent Technologies Inc	+	4,72
	Ecolab Inc	+	4,50
	Edwards Lifesciences Corp	+	4,41
	Novonosis (Novozymes) B...	+	4,20
	Deutsche Managed Dollar Z	-	4,15
	Danone SA	+	3,89
	Danaher Corp	+	3,88
	% des Vermögens in Top 10 Positionen		46,47
	Gesamtanzahl der Aktienpositionen		0
	Gesamtanzahl der Anleihenpositionen		0

Sektorengewichtung Aktien %	Fonds	Kat
Zyklisch	19,70	2,24
🌱 Rohstoffe	9,16	0,15
🛒 Konsumgüter zyklisch	10,54	0,50
🏦 Finanzdienstleistungen	-	1,38
🏠 Immobilien	-	0,21
Sensitiv	12,62	0,74
📡 Telekommunikation	1,27	0,08
⚡ Energie	-	-
⚙️ Industriewerte	9,98	0,23
💻 Technologie	1,37	0,43
Defensiv	67,68	97,02
🛒 Konsumgüter nicht zyklisch	15,95	0,19
🏥 Gesundheitswesen	51,73	96,83
🚑 Versorger	-	-

Regionale Aufteilung %	Fonds	Kat
Amerika	68,37	72,77
USA	68,37	72,28
Kanada	0,00	0,47
Lateinamerika	0,00	0,01
Europa	26,27	22,91
Vereinigtes Königreich	7,40	5,86
Eurozone	10,09	5,67
Europa - ex Euro	8,78	10,56
Europa - Schwellenländer	0,00	0,02
Afrika	0,00	0,00
Mittlerer Osten	0,00	0,80
Asien	5,35	4,32
Japan	5,35	2,36
Australasien	0,00	0,23
Asien - Industrieländer	0,00	0,44
Asien - Schwellenländer	0,00	1,28

Stammdaten

Fondsgesellschaft	DWS Investment GmbH	Auflagedatum	10.11.1997	Erfolgsgebühren	0,00%
Telefon	-	Domizil	Deutschland	Transaktionskosten	0,21%
Internet	www.dws.de	UCITS	Ja		

DWS WellCare NC

Morningstar Rating™
★★

Fondsmanager	Oliver Schweers	Verwaltungsgebühren und sonstige Verwaltungs- oder Betriebskosten	1,57%
Manager Startdatum	01.08.2003		