

DWS ESG Qi LowVol Europe NC

Morningstar Rating™
★★★

Morningstar® Benchmark

Morningstar DM Eur TME NR EUR
(Gültig für den gesamten Bericht)

Morningstar Kategorie™

Aktien Europa Standardwerte Blend

NAV

414,66

NAV Datum

Apr 30 2026

ISIN

DE0008490822

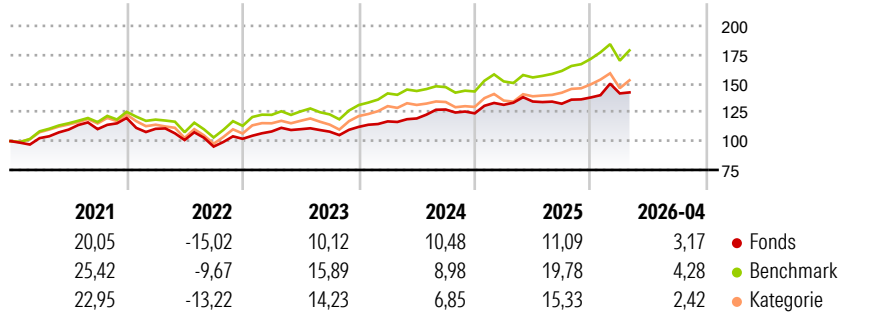
Währung

EUR

Anlageziel

Der Fonds strebt als Anlageziel die Erwirtschaftung eines möglichst hohen Ertrages an. Die Gesellschaft erwirbt und veräußert nach Einschätzung der Wirtschafts- und Kapitalmarktlage sowie der weiteren Börsenaussichten die nach dem KAGB und den Anlagebedingungen zugelassenen Vermögensgegenstände. Mindestens 75% des Wertes des Fonds müssen in Aktien europäischer Emittenten angelegt werden. Bis zu 20% des Wertes des Fonds können in verzinslichen Wertpapieren angelegt werden. Schuldscheindarlehen sind auf die für verzinsliche Wertpapiere geltende Anlagegrenze anzurechnen. Wandelschuldverschreibungen und Optionsanleihen gelten nicht als verzinsliche Wertpapiere in diesem Sinne. Entsprechend der besonderen Anlagebedingungen werden mindestens...

Rendite (%)



Risikokennzahlen

Alpha 3 J.	-0,65	Sharpe Ratio 3 J.	0,66
Beta 3 J.	0,66	Standardabweichung 3 J.	8,47
R ² 3 J.	70,12	Risiko 3 J.	Niedrig
Info Ratio 3 J.	-0,67	Risiko 5 J.	Niedrig
Tracking Error 3 J.	5,88	Risiko 10 J.	Niedrig

Berechnungsgrundlage Morningstar DM Eur TME NR EUR (wenn zutreffend)

Rollierende Renditen %

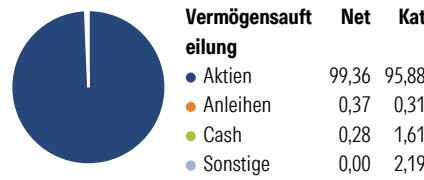
	Fonds	Bmark	Kat
3 Monate	1,71	0,94	-0,39
6 Monate	4,62	8,19	5,19
1 Jahr	6,71	18,80	13,87
3 Jahre p.a.	8,45	12,38	9,33
5 Jahre p.a.	6,42	10,05	7,27
10 Jahre p.a.	5,61	8,85	6,96

Daten per 30.04.2026

Quartalsrenditen %

	Q1	Q2	Q3	Q4
2026	2,54	-	-	-
2025	5,94	2,19	-1,45	4,12
2024	4,24	2,18	6,48	-2,58
2023	6,23	1,82	-1,95	3,84
2022	-7,80	-8,80	-5,62	7,08

Portfolio 31.03.2026



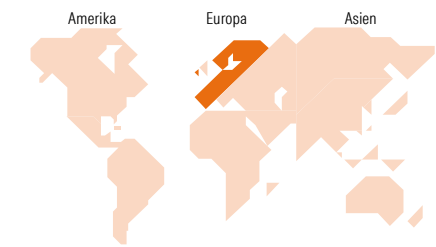
Vermögensaufteilung	Net	Kat
Aktien	99,36	95,88
Anleihen	0,37	0,31
Cash	0,28	1,61
Sonstige	0,00	2,19

Aktien Stylebox

Sehr Groß	29,21	54,83
Groß	46,44	29,75
Mittelgroß	23,95	14,82
Klein	0,40	0,59
Micro	0,00	0,02

Marktkap. (Mio.)

Ave Mkt Cap EUR	38.154,1	65.639,8
	0	5



Top Positionen

Name	Sektor	%
Iberdrola SA	🏠	2,46
Koninklijke KPN NV	📠	2,34
Swiss Prime Site AG	🏠	2,28
Orange SA	📠	2,15
Novartis AG Registered Shares	🏠	1,97
Koninklijke Ahold Delhaize NV	🏠	1,83
Deutsche Telekom AG	📠	1,78
Haleon PLC	🏠	1,76
E.ON SE	💡	1,71
Terna SpA	💡	1,65
% des Vermögens in Top 10 Positionen		19,93
Gesamtanzahl der Aktienpositionen		148
Gesamtanzahl der Anleihenpositionen		0

Sektorengewichtung Aktien %

	Fonds	Kat
Zyklisch	28,98	36,44
Rohstoffe	4,80	5,26
Konsumgüter zyklisch	4,42	6,76
Finanzdienstleistungen	17,23	23,50
Immobilien	2,53	0,92
Sensitiv	30,22	36,72
Telekommunikation	11,26	4,15
Energie	0,43	3,72
Industriewerte	15,97	20,02
Technologie	2,57	8,83
Defensiv	40,80	26,85
Konsumgüter nicht zyklisch	14,88	8,16
Gesundheitswesen	14,91	13,54
Versorger	11,02	5,15

Regionale Aufteilung %

	Fonds	Kat
Amerika	1,86	2,28
USA	1,86	2,17
Kanada	0,00	0,02
Lateinamerika	0,00	0,09
Europa	98,13	97,53
Vereinigtes Königreich	16,29	20,35
Eurozone	55,78	55,83
Europa - ex Euro	26,07	21,28
Europa - Schwellenländer	0,00	0,07
Afrika	0,00	0,00
Mittlerer Osten	0,00	0,00
Asien	0,00	0,18
Japan	0,00	0,00
Australasien	0,00	0,00
Asien - Industrieländer	0,00	0,17
Asien - Schwellenländer	0,00	0,01

Stammdaten

Fondsgesellschaft	DWS Investment GmbH	Auflegedatum	12.12.1994	Erfolgsgebühren	0,00%
-------------------	---------------------	--------------	------------	-----------------	-------

© 2026 Morningstar. Alle Rechte vorbehalten. Morningstar stellt ausschließlich Produktinformationen zur Verfügung, die weder eine Anlageberatung noch eine Produktempfehlung darstellen. Es gelten die unter www.morningstar.de erhältlichen Nutzungsbedingungen. Es wird keine Haftung für die Vollständigkeit, inhaltliche Richtigkeit und Aktualität der Informationen übernommen. Die in der Vergangenheit erzielten Erfolge sind keine Garantie für die zukünftige Entwicklung. Die Berechnungen der Wertentwicklung erfolgen ohne Berücksichtigung eines Ausgabeaufschlags bzw. Rücknahmeabschlags und unter der Annahme der Reinvestition aller Ausschüttungen.

DWS ESG Qi LowVol Europe NC

Morningstar Rating™
★★★

Telefon	-	Domizil	Deutschland	Transaktionskosten	0,37%
Internet	www.dws.de	UCITS	Ja	Verwaltungsgebühren und sonstige Verwaltungs- oder Betriebskosten	1,70%
Fondsmanager	Kai Boecker				
Manager Startdatum	16.08.2019				