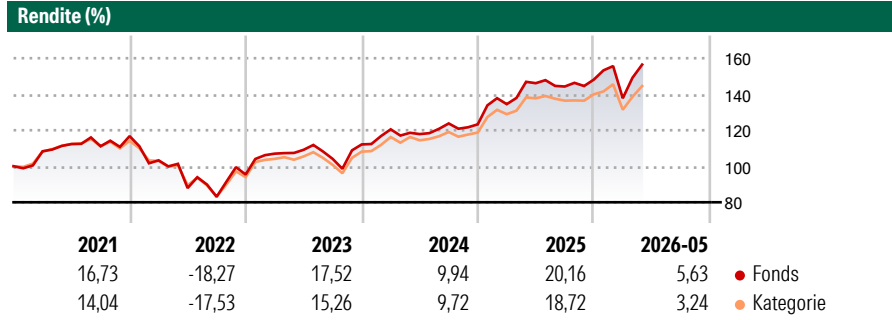


DWS German Equities Typ O

Morningstar Rating™
★★★

Morningstar® Benchmark	Morningstar Kategorie™	NAV	NAV Datum	ISIN	Währung
-	Aktien Deutschland	700,90	Mai 29 2026	DE0008474289	EUR

Anlageziel
Der Fonds strebt als Anlageziel die Erwirtschaftung eines möglichst hohen Ertrages an. Die Erträge werden im Fonds wieder angelegt. Der Fonds orientiert sich am DAX (midday) als Vergleichsindex. Das Fondsmanagement versucht, die Wertentwicklung des Vergleichsindex zu übertreffen. Mindestens 51% des Wertes des Fonds müssen in Aktien besonders substanz- und ertragsstarker deutscher Unternehmen, sogenannte „Blue Chips“, angelegt werden. Bis zu 20% des Wertes des Fonds können in verzinslichen Wertpapieren angelegt werden. Schuldscheinanleihen sind auf die für verzinsliche Wertpapiere geltende Anlagegrenze anzurechnen. Wandelschuldverschreibungen und Optionsanleihen gelten nicht als verzinsliche Wertpapiere in diesem Sinne. Die Gesellschaft...



Risikokennzahlen

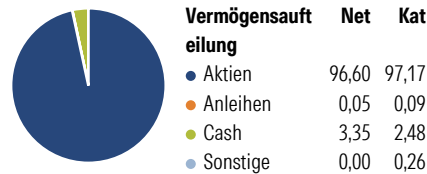
Alpha 3 J.	- Sharpe Ratio 3 J.	0,76
Beta 3 J.	- Standardabweich	14,07
R² 3 J.	- ung 3 J.	
Info Ratio 3 J.	- Risiko 3 J.	> 0
Tracking Error 3 J.	- Risiko 5 J.	> 0
	- Risiko 10 J.	> 0

Rollierende Renditen %	Fonds	Bmark	Kat
3 Monate	0,52	-	-0,72
6 Monate	8,23	-	5,99
1 Jahr	6,51	-	4,74
3 Jahre p.a.	13,36	-	12,70
5 Jahre p.a.	7,04	-	6,17
10 Jahre p.a.	7,11	-	6,77

Daten per 31.05.2026

Quartalsrenditen %	Q1	Q2	Q3	Q4
2026	-6,99	-	-	-
2025	9,10	8,67	-1,28	2,65
2024	7,49	-2,19	5,00	-0,40
2023	12,16	2,01	-4,64	7,70
2022	-11,53	-14,89	-5,50	14,86

Portfolio 30.04.2026

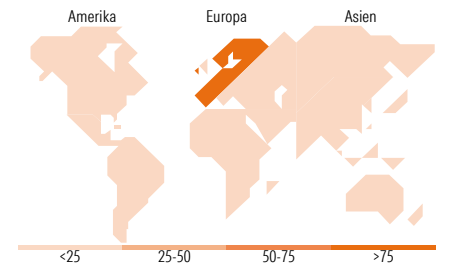


Aktien Stylebox

Sehr Groß	46,79	44,89
Groß	45,48	42,28
Mittelgroß	7,73	10,70
Klein	0,00	1,91
Micro	0,00	0,23

Ø Marktkap. (Mio.)

Ave Mkt Cap EUR	67.627,2	57.226,3
	9	5



Top Positionen

Name	Sektor	%
Siemens AG		9,78
Siemens Energy AG Ordinary...		9,38
Infineon Technologies AG		8,80
Deutsche Bank AG		5,13
Deutsche Post AG		5,00
Allianz SE		4,92
Commerzbank AG		4,56
E.ON SE		4,49
Airbus SE		4,48
SAP SE		4,28
% des Vermögens in Top 10 Positionen		60,81
Gesamtanzahl der Aktienpositionen		27
Gesamtanzahl der Anleihenpositionen		0

Sektorengewichtung Aktien %

Sektor	Fonds	Kat
Zyklisch	28,08	36,17
• Rohstoffe	6,31	5,55
• Konsumgüter zyklisch	1,27	7,93
• Finanzdienstleistungen	20,50	21,47
• Immobilien	-	1,22
Sensitiv	56,59	51,95
• Telekommunikation	3,63	5,59
• Energie	-	0,03
• Industriewerte	39,40	32,49
• Technologie	13,56	13,85
Defensiv	15,34	11,88
• Konsumgüter nicht zyklisch	-	0,75
• Gesundheitswesen	6,35	7,40
• Versorger	8,98	3,73

Regionale Aufteilung %

Region	Fonds	Kat
Amerika	0,00	0,63
• USA	0,00	0,63
• Kanada	0,00	0,00
• Lateinamerika	0,00	0,00
Europa	100,00	99,32
• Vereinigtes Königreich	0,00	0,15
• Eurozone	100,00	98,19
• Europa - ex Euro	0,00	0,98
• Europa - Schwellenländer	0,00	0,00
• Afrika	0,00	0,00
• Mittlerer Osten	0,00	0,00
Asien	0,00	0,04
• Japan	0,00	0,00
• Australasien	0,00	0,00
• Asien - Industrieländer	0,00	0,04
• Asien - Schwellenländer	0,00	0,00

Stammdaten

Fondsgesellschaft	DWS Investment GmbH	Auflegedatum	12.12.1994	Erfolgsgebühren	0,00%
Telefon	-	Domizil	Deutschland	Transaktionskosten	0,14%

DWS German Equities Typ O**Morningstar Rating™**
★★★

Internet	www.dws.de	UCITS	Ja	Verwaltungsgebühren und sonstige Verwaltungs- oder Betriebskosten	1,45%
Fondsmanager	Tobias Klaholz				
Manager Startdatum	01.09.2024				