

DWS Aktien Strategie Deutschland LC

Morningstar Rating™
★★★

Morningstar® Benchmark

-

Morningstar Kategorie™

Aktien Deutschland

NAV

627,02

NAV Datum

Apr 30 2026

ISIN

DE0009769869

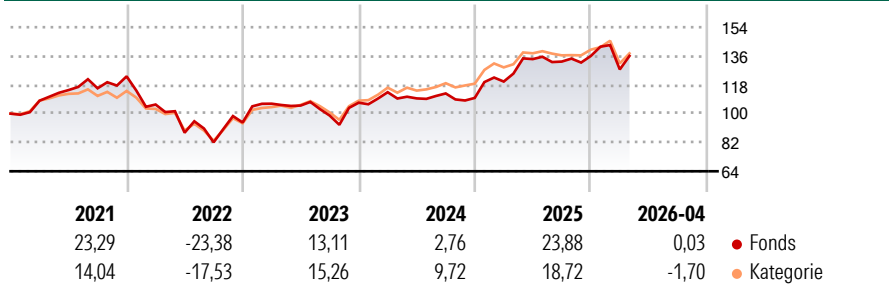
Währung

EUR

Anlageziel

Der Fonds strebt als Anlageziel die Erwirtschaftung eines möglichst hohen Ertrages an. Der Fonds orientiert sich an HCDAX UCITS Capped (Total Return) als Vergleichsindex. Der Vergleichsindex wird nicht abgebildet, sondern dient lediglich als Ausgangspunkt für die Anlageentscheidungen. Das Fondsmanagement versucht, die Wertentwicklung des Vergleichsindex zu übertreffen. Die Zusammensetzung des Fonds und seine Wertentwicklung können wesentlich bis vollständig und langfristig – positiv oder negativ – vom Vergleichsindex abweichen. Der HCDAX UCITS Capped (Total Return) wird von STOXX Ltd. administriert. STOXX Ltd. ist bei der europäischen Wertpapieraufsichtsbehörde ESMA in ein öffentliches Register von Administratoren von Referenzwerten und...

Rendite (%)



Risikokennzahlen

Alpha 3 J.	- Sharpe Ratio 3 J.	0,46
Beta 3 J.	- Standardabweich	14,48
R ² 3 J.	- ung 3 J.	
Info Ratio 3 J.	- Risiko 3 J.	Hoch
Tracking Error 3 J.	- Risiko 5 J.	Hoch
	- Risiko 10 J.	Hoch

Rollierende Renditen %

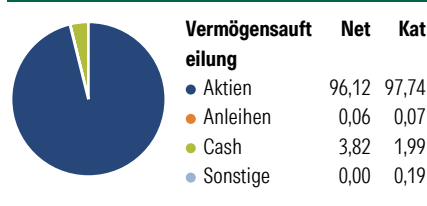
Zeitraum	Fonds	Bmark	Kat
3 Monate	-4,07	-	-2,77
6 Monate	1,24	-	0,78
1 Jahr	8,83	-	5,40
3 Jahre p.a.	8,88	-	10,16
5 Jahre p.a.	4,24	-	5,32
10 Jahre p.a.	6,95	-	6,48

Daten per 30.04.2026

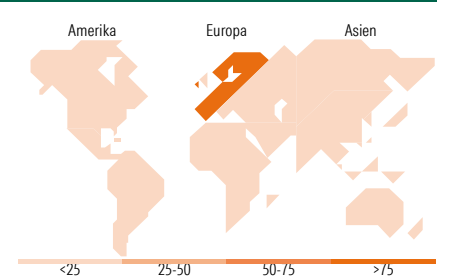
Quartalsrenditen %

Quartal	Q1	Q2	Q3	Q4
2026	-6,18	-	-	-
2025	9,33	11,70	-1,15	2,63
2024	6,11	-3,40	2,82	-2,51
2023	12,45	-1,10	-5,96	8,16
2022	-14,27	-16,66	-6,81	15,08

Portfolio 31.03.2026



Aktien Stylebox	Mkt Cap %	Fonds	Kat
Sehr Groß	29,73	39,66	
Groß	46,58	48,72	
Mittelgroß	20,29	9,46	
Klein	3,22	1,91	
Micro	0,18	0,25	
Ø			
Marktkap. (Mio.)	Fonds	Kat	
Ave Mkt	38.879,1	53.808,4	
Cap EUR	9	4	



Top Positionen

Name	Sektor	%
Siemens Energy AG Ordinary...	⚙️	5,68
Deutsche Telekom AG	📶	5,60
Airbus SE	⚙️	5,33
RWE AG Class A	💡	5,27
Bayer AG	🏥	4,93
Rheinmetall AG	⚙️	4,61
Deutsche Managed Euro Z EUR...	-	3,66
Siemens AG	⚙️	3,15
T-Mobile US Inc	📶	2,83
Infineon Technologies AG	📱	2,59
% des Vermögens in Top 10 Positionen		43,66
Gesamtanzahl der Aktienpositionen		95
Gesamtanzahl der Anleihenpositionen		0

Sektorengewichtung Aktien %

Sektor	Fonds	Kat
Zyklisch	23,14	35,86
🏭 Rohstoffe	7,17	4,97
🛒 Konsumgüter zyklisch	2,84	8,11
🏦 Finanzdienstleistungen	11,61	21,44
🏠 Immobilien	1,53	1,34
Sensitiv	56,29	50,94
📶 Telekommunikation	9,85	6,82
💡 Energie	0,54	-
⚙️ Industriewerte	36,64	31,47
📱 Technologie	9,26	12,65
Defensiv	20,57	13,20
🛒 Konsumgüter nicht zyklisch	0,41	1,14
🏥 Gesundheitswesen	9,74	7,96
🚑 Versorger	10,42	4,11

Regionale Aufteilung %

Region	Fonds	Kat
Amerika	3,66	0,99
USA	3,66	0,99
Kanada	0,00	0,00
Lateinamerika	0,00	0,00
Europa	96,34	99,00
Vereinigtes Königreich	1,67	0,13
Eurozone	90,54	98,21
Europa - ex Euro	4,13	0,66
Europa - Schwellenländer	0,00	0,00
Afrika	0,00	0,00
Mittlerer Osten	0,00	0,00
Asien	0,00	0,01
Japan	0,00	0,00
Australasien	0,00	0,00
Asien - Industrieländer	0,00	0,01
Asien - Schwellenländer	0,00	0,00

Stammdaten

Fondsgesellschaft	DWS Investment GmbH	Auflegedatum	01.02.1999	Erfolgsgebühren	0,00%
Telefon	-	Domizil	Deutschland	Transaktionskosten	0,42%
Internet	www.dws.de	UCITS	Ja		

DWS Aktien Strategie Deutschland LC

Morningstar Rating™
★★★

Fondsmanager	Philipp Schweneke	Verwaltungsgebühren und sonstige Verwaltungs- oder Betriebskosten	1,46%
Manager Startdatum	01.02.2025		