

DWS Vermögensbildungsfonds I LD

Morningstar Rating™
★★★★★

Morningstar® Benchmark	Morningstar Kategorie™	NAV	NAV Datum	ISIN	Währung
-	Aktien weltweit Standardwerte Blend	409,77	Jun 30 2026	DE0008476524	EUR

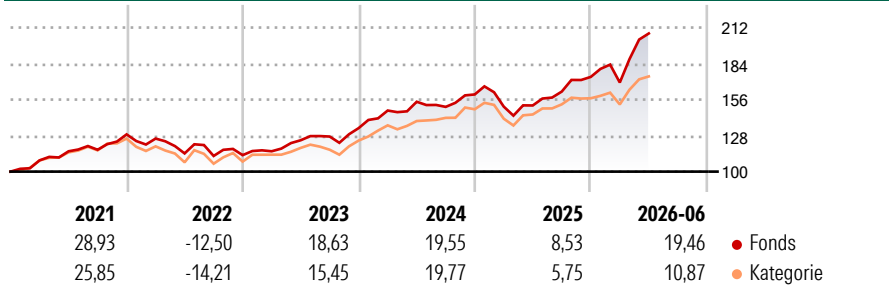
Anlageziel

Die Gesellschaft erwirbt und veräußert nach Einschätzung der Wirtschafts- und Kapitalmarktlage sowie der weiteren Börsenaussichten die nach dem KAGB und den Anlagebedingungen zugelassenen Vermögensgegenstände. Mindestens 51% des Wertes des Fonds müssen in Aktien in- und ausländischer Emittenten angelegt werden. Die dem Fonds zuzuführenden Aktien sollen dabei vornehmlich von großen Unternehmen verschiedener Gewerbebezüge und von mittelgroßen und kleinen Gesellschaften stammen, die nach Aufbau und Struktur auf längere Sicht gesehen eine günstige Entwicklung und gute Ertragnisse erhoffen lassen. Die Gesellschaft darf bis zu 10% des Wertes des Fonds in Anteilen an anderen Fonds („Investmentanteile“) investieren. Entsprechend der Besonderen...

Risikokennzahlen

Alpha 3 J.	- Sharpe Ratio 3 J.	1,14
Beta 3 J.	- Standardabweichung	13,27
R² 3 J.	- ung 3 J.	> 0
Info Ratio 3 J.	- Risiko 3 J.	< 0
Tracking Error 3 J.	- Risiko 5 J.	< 0
	- Risiko 10 J.	< 0

Rendite (%)

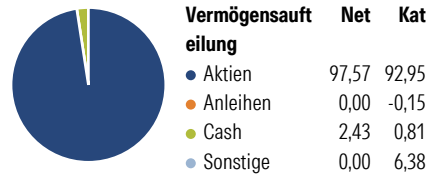


Rollierende Renditen %	Fonds	Bmark	Kat
3 Monate	22,54	-	14,41
6 Monate	19,46	-	10,87
1 Jahr	36,97	-	20,80
3 Jahre p.a.	18,59	-	13,84
5 Jahre p.a.	12,36	-	8,90
10 Jahre p.a.	12,74	-	10,03

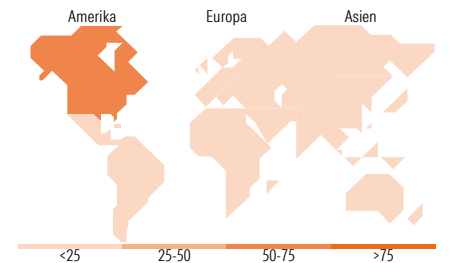
Daten per 30.06.2026

Quartalsrenditen %	Q1	Q2	Q3	Q4
2026	-2,52	22,54	-	-
2025	-5,90	0,58	7,14	7,03
2024	10,21	4,64	-2,60	6,44
2023	2,65	7,39	2,33	5,16
2022	-2,53	-9,17	-1,73	0,57

Portfolio 31.05.2026



Aktien Stylebox	Mkt Cap %	Fonds	Kat
Sehr Groß	59,23	56,59	
Groß	26,92	23,46	
Mittelgroß	12,58	17,73	
Klein	1,27	2,16	
Micro	0,00	0,05	
Ø			
Marktkap. (Mio.)			
Ave Mkt Cap EUR	318.960,24	373.411,87	



Top Positionen	Sektor	%
Taiwan Semiconductor...	Elektronik	8,17
Alphabet Inc Class A	IT	7,86
SK Hynix Inc	Elektronik	6,47
NVIDIA Corp	IT	3,85
Microsoft Corp	IT	3,52
Booking Holdings Inc	Reise	2,57
TotalEnergies SE	Energie	2,42
Samsung Electronics Co Ltd	Elektronik	2,36
Nestle SA	Lebensmittel	2,19
Apple Inc	IT	1,84
% des Vermögens in Top 10 Positionen		41,24
Gesamtanzahl der Aktienpositionen		122
Gesamtanzahl der Anleihenpositionen		0

Sektorengewichtung Aktien %	Fonds	Kat
Zyklisch	22,87	29,68
Rohstoffe	-	3,17
Konsumgüter zyklisch	5,50	8,92
Finanzdienstleistungen	17,38	15,94
Immobilien	-	1,66
Sensitiv	60,44	53,93
Telekommunikation	11,90	8,85
Energie	4,48	2,59
Industriewerte	5,86	11,43
Technologie	38,20	31,06
Defensiv	16,68	16,39
Konsumgüter nicht zyklisch	5,49	4,65
Gesundheitswesen	11,19	9,63
Versorger	-	2,11

Regionale Aufteilung %	Fonds	Kat
Amerika	54,90	70,58
USA	54,90	67,50
Kanada	0,00	2,72
Lateinamerika	0,00	0,36
Europa	23,54	18,29
Vereinigtes Königreich	6,75	4,19
Eurozone	9,99	9,64
Europa - ex Euro	6,51	4,29
Europa - Schwellenländer	0,00	0,02
Afrika	0,00	0,02
Mittlerer Osten	0,29	0,14
Asien	21,56	11,13
Japan	3,43	5,47
Australasien	0,00	1,01
Asien - Industrieländer	18,13	3,53
Asien - Schwellenländer	0,00	1,12

Stammdaten

Fondsgesellschaft	DWS Investment GmbH	Auflegedatum	01.12.1970	Erfolgsgebühren	0,00%
-------------------	---------------------	--------------	------------	-----------------	-------

© 2026 Morningstar. Alle Rechte vorbehalten. Morningstar stellt ausschließlich Produktinformationen zur Verfügung, die weder eine Anlageberatung noch eine Produktempfehlung darstellen. Es gelten die unter www.morningstar.de erhältlichen Nutzungsbedingungen. Es wird keine Haftung für die Vollständigkeit, inhaltliche Richtigkeit und Aktualität der Informationen übernommen. Die in der Vergangenheit erzielten Erfolge sind keine Garantie für die zukünftige Entwicklung. Die Berechnungen der Wertentwicklung erfolgen ohne Berücksichtigung eines Ausgabeaufschlags bzw. Rücknahmeabschlags und unter der Annahme der Reinvestition aller Ausschüttungen.

DWS Vermögensbildungsfonds I LD

Morningstar Rating™
★★★★★

Telefon	-	Domizil	Deutschland	Transaktionskosten	0,13%
Internet	www.dws.de	UCITS	Ja	Verwaltungsgebühren und sonstige Verwaltungs- oder Betriebskosten	1,45%
Fondsmanager	Lars Ziehn				
	Andre Köttner				
Manager Startdatum	22.02.2013				