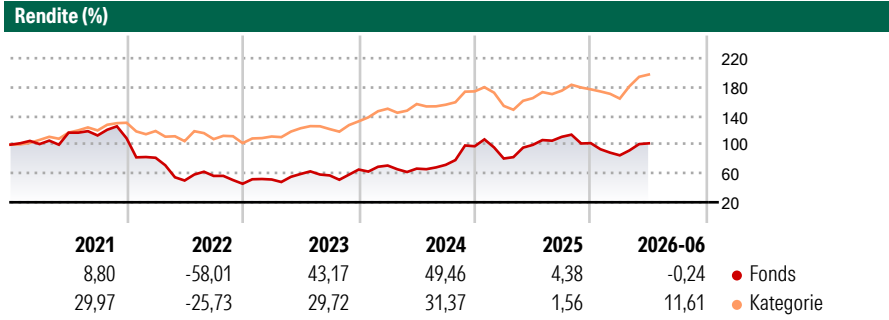


# Morgan Stanley Investment Funds - US Growth Fund A (USD)

Morningstar Rating™  
★

<b>Morningstar® Benchmark</b>	<b>Morningstar Kategorie™</b>	<b>NAV</b>	<b>NAV Datum</b>	<b>ISIN</b>	<b>Währung</b>
-	Aktien USA Standardwerte Growth	250,84	Jun 30 2026	LU0073232471	USD

**Anlageziel**  
Das Anlageziel des US Growth Fund besteht darin, ein langfristiges, in US-Dollar gemessenes Kapitalwachstum zu erzielen, indem er hauptsächlich Anlagen in Wertpapieren von in den USA ansässigen Unternehmen und ergänzend in Wertpapieren von nicht in den USA ansässigen Unternehmen tätigt. Ein Emittent gilt als in einem bestimmten Land (beispielsweise in den USA) oder in einer geographischen Region ansässig, wenn er (i) sein Wertpapierhandelsgeschäft hauptsächlich in diesem Land oder in dieser geographischen Region betreibt, (ii) allein oder auf konsolidierter Ebene mindestens 50% seiner jährlichen Einkünfte aus Gütern, Verkäufen oder Dienstleistungen, die in diesem Land oder in dieser geographischen Region produziert, getätigt oder...



**Risikokennzahlen**

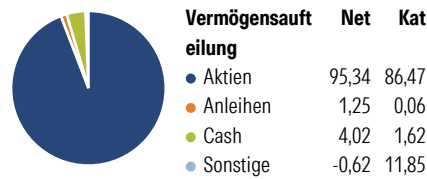
Alpha 3 J.	- Sharpe Ratio 3 J.	0,65
Beta 3 J.	- Standardabweich	30,34
R <sup>2</sup> 3 J.	- ung 3 J.	
Info Ratio 3 J.	- Risiko 3 J.	Hoch
Tracking Error 3 J.	- Risiko 5 J.	Hoch
	- Risiko 10 J.	Hoch

Rollierende Renditen %	Fonds	Bmark	Kat
3 Monate	19,58	-	20,53
6 Monate	-0,24	-	11,61
1 Jahr	2,20	-	20,04
3 Jahre p.a.	19,75	-	16,77
5 Jahre p.a.	-2,68	-	9,38
10 Jahre p.a.	14,04	-	14,53

Daten per 30.06.2026

Quartalsrenditen %	Q1	Q2	Q3	Q4
2026	-16,58	19,58	-	-
2025	-17,43	23,39	11,25	-7,92
2024	8,49	-6,06	7,95	35,85
2023	12,95	14,87	-3,40	14,23
2022	-24,82	-38,65	12,77	-19,26

**Portfolio 31.05.2026**

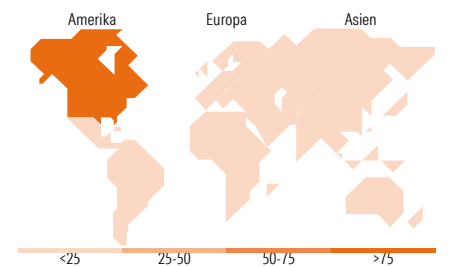


**Aktien Stylebox**

Mkt Cap %	Fonds	Kat
Sehr Groß	19,60	54,98
Groß	16,11	20,70
Mittelgroß	52,54	20,89
Klein	11,75	3,34
Micro	0,00	0,10

**Marktkap. (Mio.)**

	Fonds	Kat
Ave Mkt	78.271,2	546.265,
Cap USD	0	84



**Top Positionen**

Name	Sektor	%
Cloudflare Inc	IT	9,94
Tesla Inc	Automobil	9,44
Royalty Pharma PLC Class A	Pharma	7,95
Affirm Holdings Inc Ordinary...	Finanz	6,30
AppLovin Corp Ordinary...	IT	6,16
MS Liquidity Fds US Dlr Trs...	-	5,43
QXO Inc	IT	4,89
IonQ Inc Class A	IT	4,85
Aurora Innovation Inc Class A	Pharma	4,64
Roivant Sciences Ltd...	Pharma	4,58
% des Vermögens in Top 10 Positionen		64,15
Gesamtanzahl der Aktienpositionen		29
Gesamtanzahl der Anleihenpositionen		0

**Sektorengewichtung Aktien %**

Sektor	Fonds	Kat
<b>Zyklisch</b>	<b>37,76</b>	<b>21,19</b>
Rohstoffe	-	1,52
Konsumgüter zyklisch	23,74	11,98
Finanzdienstleistungen	12,50	7,20
Immobilien	1,52	0,50
<b>Sensitiv</b>	<b>45,85</b>	<b>65,33</b>
Telekommunikation	12,04	13,10
Energie	-	1,12
Industriewerte	6,04	9,14
Technologie	27,77	41,96
<b>Defensiv</b>	<b>16,38</b>	<b>13,48</b>
Konsumgüter nicht zyklisch	-	2,82
Gesundheitswesen	16,38	9,99
Versorger	-	0,67

**Regionale Aufteilung %**

Region	Fonds	Kat
<b>Amerika</b>	<b>95,20</b>	<b>97,26</b>
USA	89,87	95,34
Kanada	4,35	1,70
Lateinamerika	0,98	0,22
<b>Europa</b>	<b>4,80</b>	<b>1,47</b>
Vereinigtes Königreich	4,80	0,40
Eurozone	0,00	0,72
Europa - ex Euro	0,00	0,33
Europa - Schwellenländer	0,00	0,00
Afrika	0,00	0,00
Mittlerer Osten	0,00	0,02
<b>Asien</b>	<b>0,00</b>	<b>1,26</b>
Japan	0,00	0,02
Australasien	0,00	0,00
Asien - Industrieländer	0,00	1,08
Asien - Schwellenländer	0,00	0,16

**Stammdaten**

Fondsgesellschaft	MSIM Fund Management (Ireland) Limited	Auflegedatum	03.02.1997	Erfolgsgebühren	0,00%
Telefon	-	Domizil	Luxemburg	Transaktionskosten	0,37%
		UCITS	Ja		

© 2026 Morningstar. Alle Rechte vorbehalten. Morningstar stellt ausschließlich Produktinformationen zur Verfügung, die weder eine Anlageberatung noch eine Produktempfehlung darstellen. Es gelten die unter [www.morningstar.de](http://www.morningstar.de) erhältlichen Nutzungsbedingungen. Es wird keine Haftung für die Vollständigkeit, inhaltliche Richtigkeit und Aktualität der Informationen übernommen. Die in der Vergangenheit erzielten Erfolge sind keine Garantie für die zukünftige Entwicklung. Die Berechnungen der Wertentwicklung erfolgen ohne Berücksichtigung eines Ausgabeaufschlags bzw. Rücknahmeabschlags und unter der Annahme der Reinvestition aller Ausschüttungen.

## Morgan Stanley Investment Funds - US Growth Fund A (USD)

**Morningstar Rating™**  
★

<p>Internet Fondsmanager</p>	<p><a href="http://www.morganstanley.com/im">www.morganstanley.com/im</a> David Cohen Sandeep (Sam) Chainani Dennis Lynch Alexander Norton Armistead Nash Jason Yeung</p>	<p>Verwaltungsgebühren und sonstige Verwaltungs- oder Betriebskosten</p>	<p>1,64%</p>
<p>Manager Startdatum</p>	<p>30.05.1999</p>		