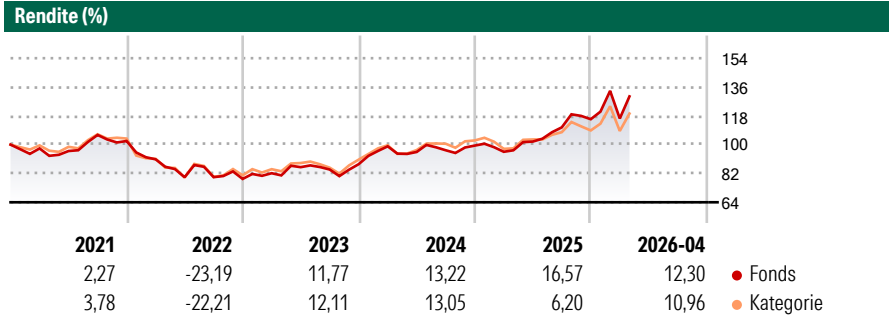


abrndn SICAV I - Japanese Sustainable Equity Fund A Acc JPY

Morningstar Rating™
★★★

Morningstar® Benchmark	Morningstar Kategorie™	NAV	NAV Datum	ISIN	Währung
-	Category_EUCA001031	-	-	LU0011963674	JPY

Anlageziel
Anlageziel des Fonds ist eine langfristige Gesamtrendite durch Investition von mindestens zwei Dritteln des Fondsvermögens in Aktien und aktienähnliche Wertpapiere von Unternehmen mit eingetragem Sitz in Japan bzw. von Unternehmen, die ihrer Geschäftstätigkeit hauptsächlich in Japan nachgehen und/oder von Holdinggesellschaften, die den überwiegenden Teil ihres Vermögens in Unternehmen mit eingetragem Sitz in Japan erzielen.



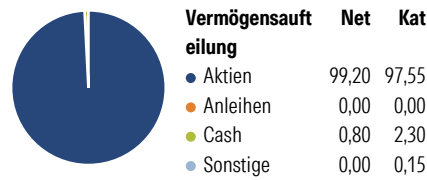
Risikokennzahlen

Alpha 3 J.	-	Sharpe Ratio 3 J.	0,89
Beta 3 J.	-	Standardabweichung 3 J.	15,99
R ² 3 J.	-	ung 3 J.	
Info Ratio 3 J.	-	Risiko 3 J.	∅
Tracking Error 3 J.	-	Risiko 5 J.	∅
		Risiko 10 J.	< ∅

Rollierende Renditen %	Fonds	Bmark	Kat	Quartalsrenditen %	Q1	Q2	Q3	Q4
3 Monate	7,90	-	6,71	2026	0,36	-	-	-
6 Monate	9,41	-	5,63	2025	-3,89	6,67	8,71	4,60
1 Jahr	34,90	-	24,35	2024	12,67	-3,54	1,11	3,03
3 Jahre p.a.	17,22	-	12,87	2023	4,58	4,59	-1,71	3,96
5 Jahre p.a.	6,95	-	4,23	2022	-11,18	-12,31	0,05	-1,43
10 Jahre p.a.	6,03	-	6,98					

Daten per 30.04.2026

Portfolio 31.03.2026



Aktien Stylebox

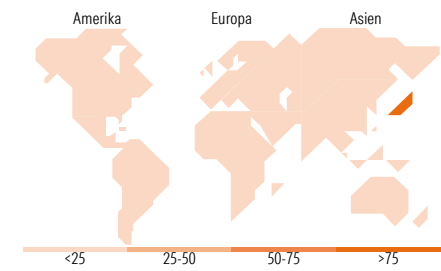
Wert	Blend	Wachstum	Anlagestil
Sehr Groß	Groß	Mittel	Klein
Groß	Mittel	Klein	
Mittelgroß			
Klein			
Micro			

Mkt Cap %

Fonds	Kat	
Sehr Groß	53,56	46,13
Groß	23,21	33,76
Mittelgroß	20,05	18,60
Klein	2,25	1,45
Micro	0,93	0,05

Marktkap. (Mio.)

Fonds	Kat	
Ave Mkt	4.931.69	4.502.24
Cap JPY	7,24	1,18



Top Positionen

Name	Sektor	%
Mitsubishi UFJ Financial...	Bank	6,30
Mizuho Financial Group Inc	Bank	4,30
ITOCHU Corp	Industrie	3,97
Hitachi Ltd	Industrie	3,57
Tokyo Electron Ltd	Industrie	3,44
Sony Group Corp	Industrie	3,19
Advantest Corp	Industrie	3,12
Sumitomo Electric Industries...	Industrie	2,98
Toyota Motor Corp	Industrie	2,97
Mitsubishi Electric Corp	Industrie	2,56
% des Vermögens in Top 10 Positionen		36,41
Gesamtanzahl der Aktienpositionen		67
Gesamtanzahl der Anleihenpositionen		0

Sektorengewichtung Aktien %

Sektor	Fonds	Kat
Zyklisch	34,44	37,90
Rohstoffe	3,07	3,73
Konsumgüter zyklisch	11,52	17,62
Finanzdienstleistungen	15,08	13,95
Immobilien	4,77	2,59
Sensitiv	55,62	51,70
Telekommunikation	6,39	5,58
Energie	-	1,44
Industriewerte	27,04	25,97
Technologie	22,18	18,71
Defensiv	9,94	10,41
Konsumgüter nicht zyklisch	4,44	2,85
Gesundheitswesen	5,51	7,29
Versorger	-	0,27

Regionale Aufteilung %

Region	Fonds	Kat
Amerika	0,00	0,34
USA	0,00	0,29
Kanada	0,00	0,05
Lateinamerika	0,00	0,00
Europa	0,00	0,02
Vereinigtes Königreich	0,00	0,00
Eurozone	0,00	0,00
Europa - ex Euro	0,00	0,00
Europa - Schwellenländer	0,00	0,00
Afrika	0,00	0,00
Mittlerer Osten	0,00	0,02
Asien	100,00	99,65
Japan	100,00	99,65
Australasien	0,00	0,00
Asien - Industrieländer	0,00	0,00
Asien - Schwellenländer	0,00	0,00

Stammdaten

Fondsgesellschaft	abrndn Investments Luxembourg S.A.	Auflegedatum	26.04.1988	Erfolgsgebühren	0,00%
Telefon	(352) 46 40 10 820	Domizil	Luxemburg	Transaktionskosten	0,29%
Internet	www.aberdeenstandard.com	UCITS	Ja	Verwaltungsgebühren und sonstige Verwaltungs- oder Betriebskosten	1,68%
Fondsmanager	Hisashi Arakawa				
Manager Startdatum	01.01.2022				

© 2026 Morningstar. Alle Rechte vorbehalten. Morningstar stellt ausschließlich Produktinformationen zur Verfügung, die weder eine Anlageberatung noch eine Produktempfehlung darstellen. Es gelten die unter www.morningstar.de erhältlichen Nutzungsbedingungen. Es wird keine Haftung für die Vollständigkeit, inhaltliche Richtigkeit und Aktualität der Informationen übernommen. Die in der Vergangenheit erzielten Erfolge sind keine Garantie für die zukünftige Entwicklung. Die Berechnungen der Wertentwicklung erfolgen ohne Berücksichtigung eines Ausgabeaufschlags bzw. Rücknahmeabschlags und unter der Annahme der Reinvestition aller Ausschüttungen.

