

abrdn SICAV I - Emerging Markets Equity Fund A Acc USD

Morningstar Rating™
★★

Morningstar® Benchmark	Morningstar Kategorie™	NAV	NAV Datum	ISIN	Währung
-	Aktien Schwellenländer	108,97	Apr 30 2026	LU0132412106	USD

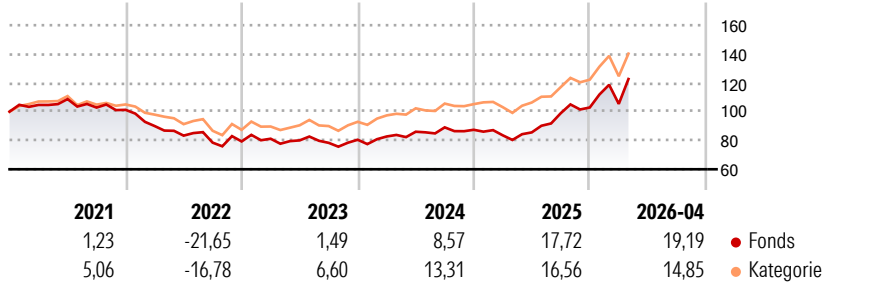
Anlageziel

Anlageziel des Fonds ist eine langfristige Gesamtrendite durch Investition von mindestens zwei Drittel des Fondsvermögens in Aktien und aktienähnliche Wertpapiere von Unternehmen mit eingetragem Sitz in Schwellenmarktländern bzw. von Unternehmen, die ihrer Geschäftstätigkeit hauptsächlich in Schwellenmarktländern nachgehen und/oder von Holdinggesellschaften, die den überwiegenden Teil ihres Vermögens in Unternehmen mit eingetragem Sitz in Schwellenmarktländern erzielen.

Risikokennzahlen

Alpha 3 J.	-	Sharpe Ratio 3 J.	0,82
Beta 3 J.	-	Standardabweichung 3 J.	16,64
R ² 3 J.	-	Risiko 3 J.	∅
Info Ratio 3 J.	-	Risiko 5 J.	∅
Tracking Error 3 J.	-	Risiko 10 J.	> ∅

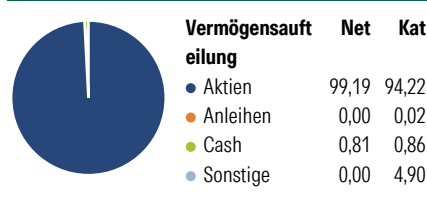
Rendite (%)



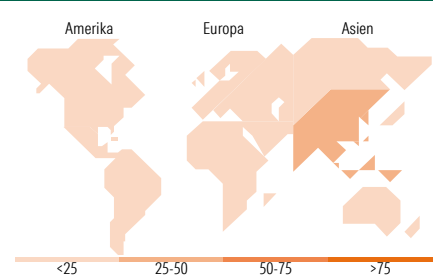
Rollierende Renditen %	Fonds	Bmark	Kat	Quartalsrenditen %	Q1	Q2	Q3	Q4
3 Monate	9,60	-	6,92	2026	2,42	-	-	-
6 Monate	16,80	-	13,74	2025	-4,38	2,41	15,60	4,00
1 Jahr	52,63	-	41,92	2024	2,80	3,99	3,52	-1,89
3 Jahre p.a.	16,42	-	17,28	2023	2,36	-1,41	-2,14	2,76
5 Jahre p.a.	3,23	-	5,68	2022	-11,09	-7,41	-5,82	1,05
10 Jahre p.a.	6,25	-	8,07					

Daten per 30.04.2026

Portfolio 31.03.2026



Aktien Stylebox	Mkt Cap %	Fonds	Kat
Sehr Groß	73,91	69,89	
Groß	18,52	19,26	
Mittelgroß	7,57	9,97	
Klein	0,00	0,82	
Micro	0,00	0,06	
Ø	Fonds	Kat	
Marktkap. (Mio.)	Fonds	Kat	
Ave Mkt	96.738,7	98.147,0	
Cap USD	7	4	



Top Positionen	Name	Sektor	%
	Taiwan Semiconductor...	Elektronik	9,68
	Samsung Electronics Co Ltd...	Elektronik	7,82
	Tencent Holdings Ltd	IT	6,36
	SK Hynix Inc	Elektronik	4,46
	Grupo Mexico SAB de CV Class B	Metall	4,04
	Alibaba Group Holding Ltd...	IT	3,75
	HDFC Bank Ltd	Bank	3,43
	Contemporary Amperex...	IT	3,14
	Itausa Investimentos ITAU SA...	Bank	2,60
	Chroma Ate Inc	IT	2,57
	% des Vermögens in Top 10 Positionen		47,85
	Gesamtanzahl der Aktienpositionen		64
	Gesamtanzahl der Anleihenpositionen		0

Sektorengewichtung Aktien %	Fonds	Kat
Zyklisch	35,39	41,03
Rohstoffe	6,28	5,99
Konsumgüter zyklisch	8,23	11,60
Finanzdienstleistungen	19,06	22,06
Immobilien	1,81	1,38
Sensitiv	57,34	50,90
Telekommunikation	9,25	7,78
Energie	1,71	3,10
Industriewerte	11,21	7,59
Technologie	35,17	32,42
Defensiv	7,27	8,07
Konsumgüter nicht zyklisch	2,40	3,24
Gesundheitswesen	2,87	3,16
Versorger	1,99	1,67

Regionale Aufteilung %	Fonds	Kat
Amerika	10,55	11,34
USA	0,00	1,16
Kanada	0,00	0,20
Lateinamerika	10,55	9,98
Europa	10,58	10,96
Vereinigtes Königreich	1,64	0,28
Eurozone	2,82	1,22
Europa - ex Euro	0,00	0,02
Europa -Schwellenländer	0,48	2,34
Afrika	1,06	3,50
Mittlerer Osten	4,58	3,59
Asien	78,87	77,70
Japan	0,00	0,00
Australasien	0,00	0,00
Asien - Industrieländer	38,00	39,49
Asien - Schwellenländer	40,87	38,21

Stammdaten

Fondsgesellschaft	abrdn Investments Luxembourg S.A.	Auflegedatum	15.08.2001	Erfolgsgebühren	0,00%
Telefon	(352) 46 40 10 820	Domizil	Luxemburg	Transaktionskosten	0,32%
Internet	www.aberdeenstandard.com	UCITS	Ja	Verwaltungsgebühren und sonstige Verwaltungs- oder Betriebskosten	1,95%
Fondsmanager	Devan Kaloo				
Manager Startdatum	15.08.2001				