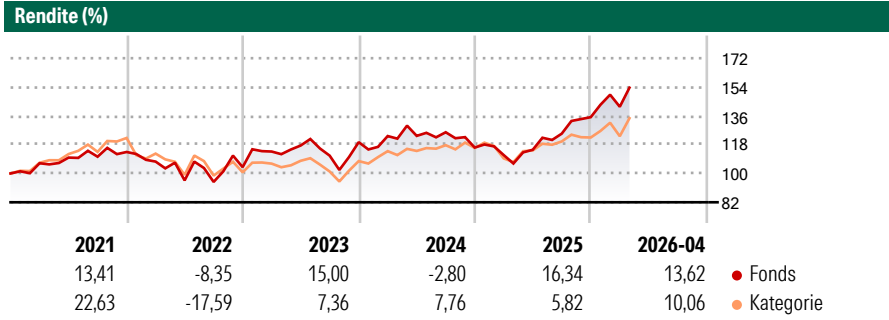


# Templeton Global Climate Change Fund A(Ydis)EUR

**Morningstar Rating™**  
★★★★

<b>Morningstar® Benchmark</b> -	<b>Morningstar Kategorie™</b> Branchen: Ökologie	<b>NAV</b> 38,71	<b>NAV Datum</b> Apr 30 2026	<b>ISIN</b> LU0029873410	<b>Währung</b> EUR
------------------------------------	---	---------------------	---------------------------------	-----------------------------	-----------------------

**Anlageziel**  
Templeton Global Climate Change Fund (der „Fonds“) ist bestrebt, den Wert seiner Anlagen mittel- bis kurzfristig zu steigern. Der Fonds investiert vornehmlich in: · Aktienwerte von Unternehmen mit Sitz in einem beliebigen Land, die die langfristigen finanziellen Risiken und Chancen des Klimawandels und der Ressourcenverknappung in allen Sektoren erkennen und sich diesen anpassen, und die daher besser auf den Übergang zu einer kohlenstoffarmen Wirtschaft vorbereitet sind. Der Fonds kann in geringerem Umfang investieren in: · Anteile an anderen Investmentfonds und Exchange Traded Funds (begrenzt auf 10 % des Vermögens) · Barmittel oder Geldmarktpapiere, wandelbare Wertpapiere oder Schuldtitel · Derivate zur Absicherung bzw. für ein...



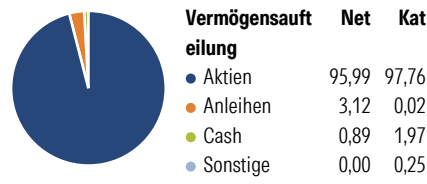
**Risikokennzahlen**

Alpha 3 J.	- Sharpe Ratio 3 J.	0,56
Beta 3 J.	- Standardabweichung 3 J.	15,86
R <sup>2</sup> 3 J.	-	
Info Ratio 3 J.	- Risiko 3 J.	> 0
Tracking Error 3 J.	- Risiko 5 J.	> 0
	- Risiko 10 J.	-

Rollierende Renditen %	Fonds	Bmark	Kat	Quartalsrenditen %	Q1	Q2	Q3	Q4
3 Monate	7,47	-	6,36	2026	4,81	-	-	-
6 Monate	15,66	-	8,47	2025	-4,06	2,99	8,79	8,23
1 Jahr	44,61	-	26,76	2024	3,20	0,10	1,82	-7,60
3 Jahre p.a.	11,08	-	8,88	2023	9,38	3,32	-5,39	7,57
5 Jahre p.a.	7,77	-	4,32	2022	-5,30	-10,94	-0,99	9,76
10 Jahre p.a.	-	-	-					

Daten per 30.04.2026

**Portfolio 31.03.2026**

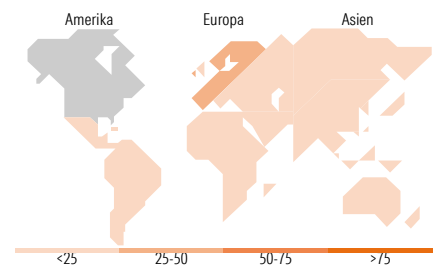


**Aktien Stylebox**

	Groß	Mittel	Klein
Wert			
Blend			
Wachstum			
Anlagestil			

Mkt Cap %	Fonds	Kat
Sehr Groß	26,65	30,16
Groß	43,71	31,26
Mittelgroß	16,48	28,73
Klein	12,42	9,39
Micro	0,74	0,46

Ø	Fonds	Kat
Marktkap. (Mio.)		
Ave Mkt	57.954,7	63.811,8
Cap EUR	8	1



**Top Positionen**

Name	Sektor	%
Microsoft Corp	IT	5,59
Alphabet Inc Class A	IT	4,82
Taiwan Semiconductor...	IT	3,91
SSE PLC	IT	3,52
ING Groep NV	IT	3,50
Thermo Fisher Scientific Inc	Pharma	3,40
Crown Holdings Inc	Industrie	3,24
Smurfit WestRock PLC	Industrie	3,22
Waste Management Inc	Industrie	3,13
Royal Bank Of Canada	Bank	3,12
% des Vermögens in Top 10 Positionen		37,43
Gesamtanzahl der Aktienpositionen		43
Gesamtanzahl der Anleihenpositionen		1

**Sektorengewichtung Aktien %**

Sektor	Fonds	Kat
<b>Zyklisch</b>	<b>28,49</b>	<b>19,81</b>
• Rohstoffe	8,88	6,97
• Konsumgüter zyklisch	11,01	5,31
• Finanzdienstleistungen	5,38	6,05
• Immobilien	3,21	1,48
<b>Sensitiv</b>	<b>57,32</b>	<b>65,05</b>
• Telekommunikation	5,02	1,97
• Energie	-	0,23
• Industriewerte	27,02	38,42
• Technologie	25,28	24,43
<b>Defensiv</b>	<b>14,19</b>	<b>15,15</b>
• Konsumgüter nicht zyklisch	2,42	2,23
• Gesundheitswesen	3,54	4,64
• Versorger	8,24	8,28

**Regionale Aufteilung %**

Region	Fonds	Kat
<b>Amerika</b>	<b>50,56</b>	<b>50,79</b>
• USA	46,61	48,01
• Kanada	2,80	1,79
• Lateinamerika	1,16	0,99
<b>Europa</b>	<b>34,40</b>	<b>38,33</b>
• Vereinigtes Königreich	4,12	5,17
• Eurozone	22,59	26,06
• Europa - ex Euro	7,70	7,04
• Europa - Schwellenländer	0,00	0,00
• Afrika	0,00	0,04
• Mittlerer Osten	0,00	0,00
<b>Asien</b>	<b>15,03</b>	<b>10,88</b>
• Japan	3,08	4,40
• Australasien	0,00	0,31
• Asien - Industrieländer	10,43	3,87
• Asien - Schwellenländer	1,52	2,31

**Stammdaten**

Fondsgesellschaft	Franklin Templeton International Services S.à r.l.	Auflagedatum	26.04.1991	Erfolgsgebühren	0,00%
Telefon	+352 46 66 67 212	Domizil	Luxemburg	Transaktionskosten	0,18%
		UCITS	Ja		

**Templeton Global Climate Change Fund A(Ydis)EUR****Morningstar Rating™**  
★★★★

---

Internet	www.franklintempleton.lu	Verwaltungsgebühren und sonstige Verwaltungs- oder Betriebskosten	1,82%
Fondsmanager	Tina Sadler Craig Cameron		
Manager Startdatum	01.01.2021		