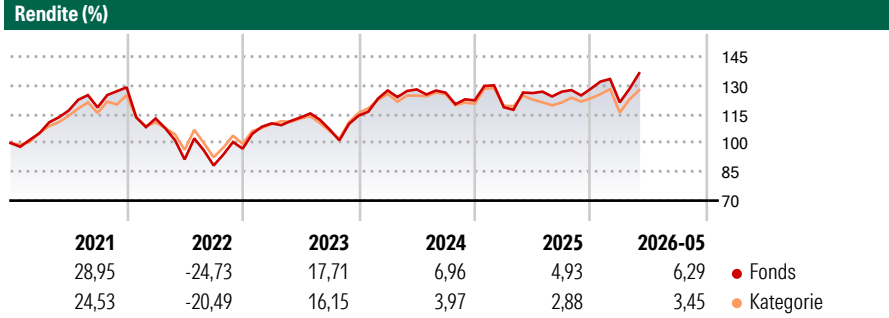


BlackRock Global Funds - European Fund A2

Morningstar Rating™
★★★

| | | | | | |
|-------------------------------|---------------------------------------|------------|------------------|--------------|----------------|
| Morningstar® Benchmark | Morningstar Kategorie™ | NAV | NAV Datum | ISIN | Währung |
| - | Aktien Europa Standardwerte Growth | 209,60 | Mai 29 2026 | LU0011846440 | EUR |

Anlageziel
Der Fonds zielt auf maximalen Gesamtertrag ab. Der Fonds legt mindestens 70% seines Gesamtvermögens in Aktienwerte von Unternehmen an, die in Europa ansässig sind oder einen überwiegenden Teil ihrer Geschäftstätigkeit in Europa ausüben.



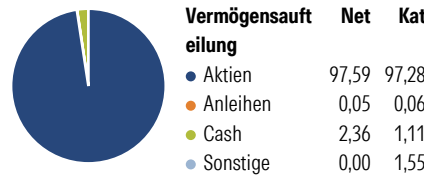
Risikokennzahlen

| | | |
|---------------------|---------------------------|----------|
| Alpha 3 J. | - Sharpe Ratio 3 J. | 0,34 |
| Beta 3 J. | - Standardabweichung 3 J. | 14,30 |
| R ² 3 J. | - | ung 3 J. |
| Info Ratio 3 J. | - Risiko 3 J. | > 0 |
| Tracking Error 3 J. | - Risiko 5 J. | > 0 |
| | - Risiko 10 J. | > 0 |

| Rollierende Renditen % | Fonds | Bmark | Kat | Quartalsrenditen % | Q1 | Q2 | Q3 | Q4 |
|------------------------|-------|-------|-------|--------------------|--------|--------|-------|-------|
| 3 Monate | 2,24 | - | -0,56 | 2026 | -5,52 | - | - | - |
| 6 Monate | 9,26 | - | 4,85 | 2025 | -2,94 | 6,22 | 0,58 | 1,20 |
| 1 Jahr | 7,92 | - | 2,64 | 2024 | 11,49 | 0,41 | -1,34 | -3,15 |
| 3 Jahre p.a. | 6,92 | - | 4,75 | 2023 | 13,55 | 2,84 | -5,59 | 6,78 |
| 5 Jahre p.a. | 3,75 | - | 2,78 | 2022 | -12,56 | -18,93 | -3,41 | 9,92 |
| 10 Jahre p.a. | 7,02 | - | 6,10 | | | | | |

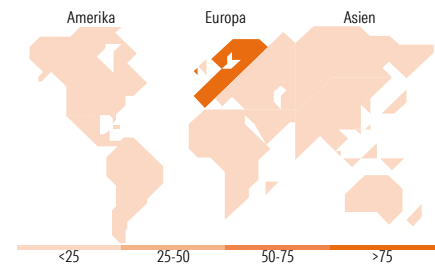
Daten per 31.05.2026

Portfolio 31.05.2026



Aktien Stylebox

| | | | | | | |
|------|-------|----------|------------|------------------|----------|----------|
| Wert | Blend | Wachstum | Anlagestil | Mkt Cap % | Fonds | Kat |
| | | | | Sehr Groß | 43,29 | 47,27 |
| | | | | Groß | 46,25 | 35,58 |
| | | | | Mittelgroß | 10,45 | 15,72 |
| | | | | Klein | 0,00 | 1,39 |
| | | | | Micro | 0,00 | 0,04 |
| | | | | Ø | Fonds | Kat |
| | | | | Marktkap. (Mio.) | 61.789,9 | 62.028,3 |
| | | | | Cap EUR | 8 | 0 |



Top Positionen

| Name | Sektor | % |
|--------------------------------------|-------------|-------|
| ASML Holding NV | Elektronik | 6,89 |
| UniCredit SpA | Banken | 4,68 |
| Rolls-Royce Holdings PLC | Flugzeugbau | 4,15 |
| Halma PLC | Pharmazie | 3,88 |
| Safran SA | Flugzeugbau | 3,55 |
| Siemens Energy AG Ordinary... | Energie | 3,21 |
| Belimo Holding AG | Industrie | 3,10 |
| ABB Ltd | Elektronik | 3,04 |
| AIB Group PLC | Banken | 3,04 |
| Lloyds Banking Group PLC | Banken | 2,97 |
| % des Vermögens in Top 10 Positionen | | 38,50 |
| Gesamtanzahl der Aktienpositionen | | 50 |
| Gesamtanzahl der Anleihenpositionen | | 0 |

Sektorengewichtung Aktien %

| Sektor | Fonds | Kat |
|----------------------------|--------------|--------------|
| Zyklisch | 35,04 | 30,24 |
| Rohstoffe | 7,58 | 5,39 |
| Konsumgüter zyklisch | 6,81 | 10,20 |
| Finanzdienstleistungen | 20,65 | 14,56 |
| Immobilien | - | 0,09 |
| Sensitiv | 53,71 | 47,87 |
| Telekommunikation | 0,36 | 2,58 |
| Energie | 2,15 | 1,23 |
| Industriewerte | 36,71 | 28,20 |
| Technologie | 14,47 | 15,86 |
| Defensiv | 11,26 | 21,89 |
| Konsumgüter nicht zyklisch | - | 5,15 |
| Gesundheitswesen | 9,08 | 14,34 |
| Versorger | 2,18 | 2,41 |

Regionale Aufteilung %

| Region | Fonds | Kat |
|--------------------------|--------------|--------------|
| Amerika | 2,07 | 4,53 |
| USA | 2,07 | 4,28 |
| Kanada | 0,00 | 0,07 |
| Lateinamerika | 0,00 | 0,18 |
| Europa | 97,93 | 94,64 |
| Vereinigtes Königreich | 15,32 | 16,73 |
| Eurozone | 57,46 | 59,85 |
| Europa - ex Euro | 25,15 | 17,94 |
| Europa - Schwellenländer | 0,00 | 0,13 |
| Afrika | 0,00 | 0,00 |
| Mittlerer Osten | 0,00 | 0,00 |
| Asien | 0,00 | 0,83 |
| Japan | 0,00 | 0,05 |
| Australasien | 0,00 | 0,00 |
| Asien - Industrieländer | 0,00 | 0,75 |
| Asien - Schwellenländer | 0,00 | 0,03 |

Stammdaten

| | | | | | |
|--------------------|---------------------------|--------------|------------|---|-------|
| Fondsgesellschaft | BlackRock (Luxembourg) SA | Aufgagedatum | 30.11.1993 | Erfolgsgebühren | 0,00% |
| Telefon | +44 20 77433000 | Domizil | Luxemburg | Transaktionskosten | 0,16% |
| Internet | www.blackrock.com | UCITS | Ja | Verwaltungsgebühren und sonstige Verwaltungs- oder Betriebskosten | 1,81% |
| Fondsmanager | Stefan Gries | | | | |
| | Tom Joy | | | | |
| Manager Startdatum | 13.06.2019 | | | | |