

# BlackRock Global Funds - Emerging Markets Ex-China Fund A2 Hedged EUR

**Morningstar Rating™**  
Nicht bewertet

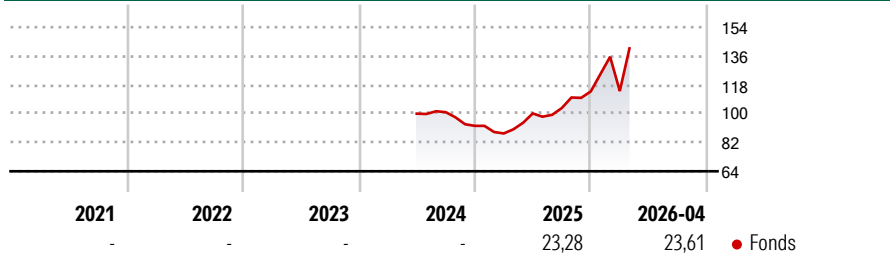
## Acc

<b>Morningstar® Benchmark</b>	<b>Morningstar Kategorie™</b>	<b>NAV</b>	<b>NAV Datum</b>	<b>ISIN</b>	<b>Währung</b>
-	Branchen: Andere Sektoren	104,72	Apr 30 2026	LU2719174067	EUR

### Anlageziel

Der Emerging Markets Ex-China Fund strebt durch eine Kombination aus Kapitalwachstum und Erträgen auf das Fondsvermögen eine maximale Gesamtrendite an. Der Fonds legt global mindestens 80 % seines Gesamtvermögens in Aktienwerten von Unternehmen an, die in Schwellenmärkten mit Ausnahme Chinas ansässig sind oder den überwiegenden Teil ihrer Geschäftstätigkeit dort ausüben. Anlagen können auch in Aktienwerten von Unternehmen getätigt werden, die ihren Sitz in entwickelten Märkten haben oder den überwiegenden Teil ihrer Geschäftstätigkeit dort ausüben, aber bedeutende Geschäftstätigkeiten in Schwellenmärkten (mit Ausnahme Chinas) ausüben.

### Rendite (%)



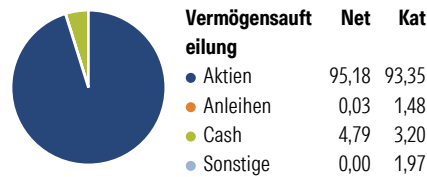
### Risikokennzahlen

Alpha 3 J.	-	Sharpe Ratio 3 J.	-
Beta 3 J.	-	Standardabweichung 3 J.	-
R <sup>2</sup> 3 J.	-	Risiko 3 J.	-
Info Ratio 3 J.	-	Risiko 5 J.	-
Tracking Error 3 J.	-	Risiko 10 J.	-

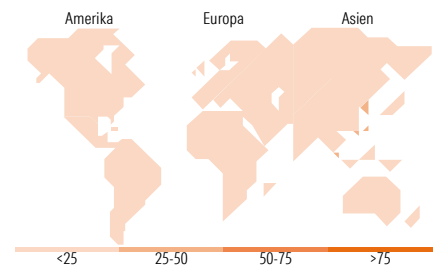
Rollierende Renditen %	Fonds	Bmark	Kat	Quartalsrenditen %	Q1	Q2	Q3	Q4
3 Monate	12,82	-	-	2026	0,19	-	-	-
6 Monate	27,88	-	-	2025	-5,14	14,25	3,36	10,05
1 Jahr	56,00	-	-	2024	-	-	0,91	-8,47
3 Jahre p.a.	-	-	-	2023	-	-	-	-
5 Jahre p.a.	-	-	-	2022	-	-	-	-
10 Jahre p.a.	-	-	-					

Daten per 30.04.2026

### Portfolio 31.03.2026



Aktien Stylebox	Mkt Cap %	Fonds	Kat
Sehr Groß	54,29	46,45	
Groß	27,71	26,59	
Mittelgroß	12,56	22,55	
Klein	5,44	3,88	
Micro	0,00	0,53	
Ø Marktkap. (Mio.)	Fonds	Kat	
Ave Mkt Cap USD	51.773,2	102.533,02	



Top Positionen		
Name	Sektor	%
Taiwan Semiconductor...	10,03	
Samsung Electronics Co Ltd	5,27	
SK Hynix Inc	5,14	
BlackRock ICS USD...	—	4,13
Samsung Electronics Co Ltd DR	2,85	
SK Square	2,78	
Elite Material Co Ltd	2,52	
Delta Electronics Inc	2,34	
Mahindra & Mahindra Ltd	2,33	
Wiwynn Corp Ordinary Shares	2,26	
% des Vermögens in Top 10 Positionen		39,64
Gesamtanzahl der Aktienpositionen		69
Gesamtanzahl der Anleihenpositionen		0

Sektorengewichtung Aktien %	Fonds	Kat
<b>Zyklisch</b>	<b>39,39</b>	<b>40,65</b>
• Rohstoffe	7,89	13,33
• Konsumgüter zyklisch	9,03	7,98
• Finanzdienstleistungen	19,23	16,66
• Immobilien	3,24	2,68
<b>Sensitiv</b>	<b>53,03</b>	<b>41,83</b>
• Telekommunikation	1,02	6,29
• Energie	5,74	5,35
• Industriewerte	6,56	12,90
• Technologie	39,70	17,29
<b>Defensiv</b>	<b>7,58</b>	<b>17,52</b>
• Konsumgüter nicht zyklisch	3,94	5,46
• Gesundheitswesen	3,63	7,48
• Versorger	-	4,58

Regionale Aufteilung %	Fonds	Kat
<b>Amerika</b>	<b>18,32</b>	<b>47,33</b>
• USA	1,85	40,63
• Kanada	4,08	4,88
• Lateinamerika	12,38	1,81
<b>Europa</b>	<b>13,95</b>	<b>35,37</b>
• Vereinigtes Königreich	0,00	9,49
• Eurozone	1,73	15,15
• Europa - ex Euro	0,00	3,80
• Europa - Schwellenländer	5,60	3,47
• Afrika	3,10	1,52
• Mittlerer Osten	3,51	1,94
<b>Asien</b>	<b>67,74</b>	<b>17,31</b>
• Japan	0,00	5,08
• Australasien	0,00	1,92
• Asien - Industrieländer	48,88	3,65
• Asien - Schwellenländer	18,86	6,65

### Stammdaten

Fondsgesellschaft	BlackRock (Luxemburg) SA	Auflegedatum	13.05.2024	Erfolgsgebühren	0,00%
Telefon	+44 20 77433000	Domizil	Luxemburg	Transaktionskosten	0,73%
Internet	www.blackrock.com	UCITS	Ja	Verwaltungsgebühren und sonstige Verwaltungs- oder Betriebskosten	1,86%
Fondsmanager	Egon Vavrek				
Manager Startdatum	16.04.2025				